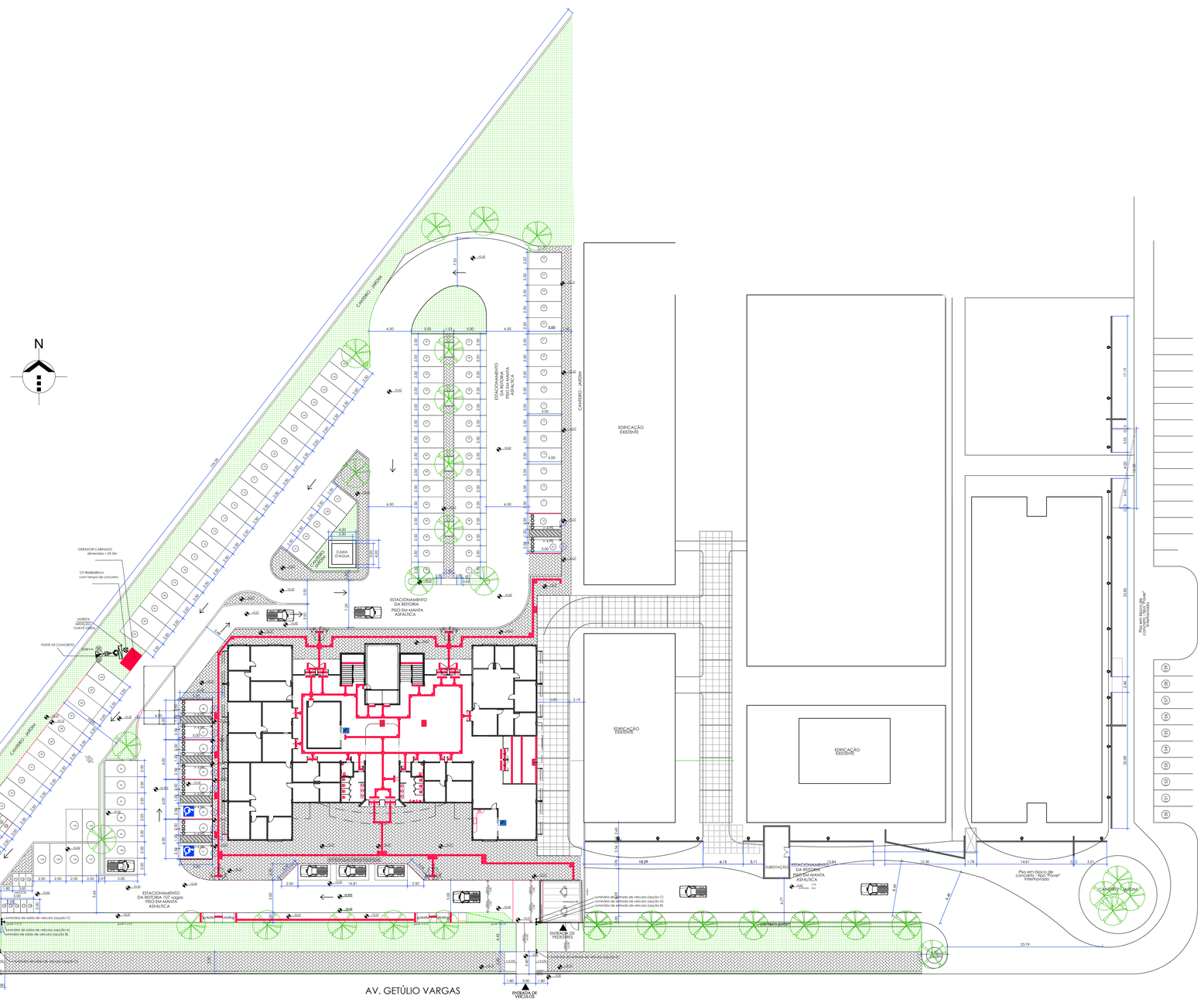

IMPLANTAÇÃO GERAL
PROPOSTA
ESCALA 1:250

INDICAÇÕES

INTERVENÇÕES

- ELEMENTO A SER REMOVIDO
- ELEMENTO A SER INSTALADO
- PISO A REMOVER
- PISO A CONSTRUIR/EXECUTAR
- PORTA NOVA
- SINALIZAÇÃO DE ENTRADA E SAÍDA DE VEÍCULOS

SIMBOLOGIA

- INDICAÇÃO DE ELEVAÇÃO INTERNA
- INDICAÇÃO DE ELEVAÇÃO EXTERNA
- INDICAÇÃO DE CORTE
- INÍCIO DA PAGINAÇÃO DE REVESTIMENTO DE PISO
- INÍCIO DA PAGINAÇÃO DE REVESTIMENTO DE PAREDE
- ESPECIFICAÇÃO DE PORTA E FERRAGEM
- ESPECIFICAÇÃO DE JANELAS
- SINALIZAÇÃO AUTÔNOMA DE EMERGÊNCIA - VISUAL E SONORA

ACESSIBILIDADE

- ADESIVO DE PISO EM VINIL PARA P.C.R. , 80X120CM
- MOBILIÁRIO ACESSÍVEL
- MOBILIÁRIO ADAPTADO A INSTALAR
- PISO TÁTIL DE ALERTA, 25X25CM, EM PLACAS CERÂMICAS OU EM ELEMENTOS SOLADOS DE POLIÉSTER OU AÇO INOX, NA COR VERMELHO, PRETO OU CINZA, CONFORME LOCAL A SER INSTALADO
- PISO TÁTIL DIRECIONAL, 25X25CM, EM PLACAS CERÂMICAS OU EM ELEMENTOS SOLADOS DE POLIÉSTER OU AÇO INOX, NA COR VERMELHO, PRETO OU CINZA, CONFORME LOCAL A SER INSTALADO
- SINALIZAÇÃO VISUAL DE DEGRAUS, 5=3CM, EM POLICARBONATO NA COR PRETA
- ÁREA LIVRE DE OBSTÁCULOS PARA ACESSO AS PORTAS

PAREDES

- PAREDE EM ALVENARIA

OBSERVAÇÕES GERAIS

1. QUANDO O PISO TÁTIL ESTIVER INSTALADO EM ÁREAS EXTERNAS SERÁ UTILIZADO O MODELO EM PEÇA CERÂMICA NA COR VERMELHO, QUANTO ESTIVER LOCALIZADO SOBRE PLATAFORMAS METÁLICAS SERÁ UTILIZADO O MODELO EM AÇO INOX COR CINZA FIXADO ATRAVÉS DE PINOS DE PERFURAÇÃO, NOS DEMAIS CASOS SERÁ UTILIZADO O MODELO EM POLIÉSTER NA COR PRETO COM FIXAÇÃO COM ADESIVO DE ALTA FIXAÇÃO.
2. DEVERÃO SER APRESENTADAS AMOSTRAS DE TODOS OS MATERIAIS ESPECIFICADOS EM PROJETO PARA APROVAÇÃO DO FISCAL.
3. DEVERÁ SER PREVISTA IMPERMEABILIZAÇÃO POLIMÉRICA NO PISO E EM PAREDES ATÉ A= 1,60M EM TODAS AS ÁREAS ÚMIDAS.
4. CERTIFICAR-SE QUE OS INTERRUPTORES LOCALIZADOS EM ÁREAS ACESSÍVEIS ESTÃO A UMA ALTURA DE 0.90m DO PISO, CASO CONTRÁRIO DEVERÃO SER RELOCADOS PARA ESTA ALTURA.
5. AS PRANCHAS, PLANILHAS, MEMORIAIS E DESENHOS FAZEM PARTE DE UM CONTEÚDO ÚNICO, PORTANTO É OBRIGATÓRIA A LEITURA DO PROJETO NA INTEGRA ANTES DA ORÇAMENTAÇÃO E/OU EXECUÇÃO DO MESMO.
6. CONFIRMAR MEDIDAS NA OBRA ANTES DA EXECUÇÃO.
7. QUAISQUER DIVERGÊNCIAS DEVERÃO SER COMUNICADAS IMEDIATAMENTE À FISCALIZAÇÃO.
8. PARA EXECUÇÃO DE DEMOLIÇÕES E RETIRADAS DIVERSAS REALIZAR VERIFICAÇÃO TÉCNICA DOS PROJETOS ESTRUTURAL, ELÉTRICO, HIDROSSANITÁRIO E INCÊNDIO OU REALIZAR VERIFICAÇÃO TÉCNICA IN LOCO DAS INSTALAÇÕES ATUAIS.
9. AS RAMPAS PROPOSTAS SÃO DE USO EXCLUSIVO PARA PEDESTRES E NÃO PODEM SER UTILIZADAS COMO RAMPA PARA TRANSPORTE DE MÁQUINAS E EQUIPAMENTOS.
10. ESTÃO INDICADOS EM PROJETOS APENAS AS REFERÊNCIAS DOS PONTOS DE ELÉTRICA, HIDRÁULICA E LÓGICA RELEVANTES PARA O PROJETO DE ACESSIBILIDADE.
11. A CALÇADA DEVE POSSUIR LARGURA MÍNIMA DE 1.20M, INCLINAÇÃO TRANSVERSAL DE, NO MÁXIMO, 3%, ESTAR NIVELADA COM OS LOTES VIZINHOS, TER PISO ANTIDERRAPANTE CONTÍNUO, SEM RESSALTOS, ESTÁVEL E NÃO TREPIDANTE.

DATA	Nº REV.	DESCRIÇÃO	SITUAÇÃO
04/09/2020	03	ALTERAÇÕES A PEDIDO DO CONTRATANTE	AGUARDANDO ANÁLISE
10/08/2020	02	ALTERAÇÕES A PEDIDO DO CONTRATANTE	RETORNO RECEBIDO
26/11/2018	01	ALTERAÇÕES A PEDIDO DO CONTRATANTE	RETORNO RECEBIDO
09/11/2018	00	EMISSÃO INICIAL	RETORNO RECEBIDO

CONTRATANTE:	UNIVERSIDADE ESTADUAL DE RORAIMA DEPARTAMENTO DE LOGISTICA
ENDEREÇO:	RUA SETE DE SETEMBRO, 231 - CANARINHO - BOA VISTA - RR
PROJETO:	REFORMA PARA ACESSIBILIDADE - EDIFÍCIO REITORIA
ENDEREÇO DA OBRA:	RUA SETE DE SETEMBRO, 231 - CANARINHO - BOA VISTA - RR
AUTOR:	EMPRESA: ESPRIT NOUVEAU ARQUITETURA E URBANISMO SS LTDA ARQ. JOSÉ RODRIGO SILVA DE CARVALHO CAU A76196-2 ARQ. CARLOS EDUARDO XAVIER DA SILVA BITTENCOURT CAU A76196-5
DESCRIÇÃO:	IMPLANTAÇÃO GERAL
ESCALA:	1/250
DATA:	SETEMBRO - 2020

ESPRIT NOUVEAU ARQUITETURA E URBANISMO SS LTDA
68836182000125

EXECUTADO: TAINÁ / JOÃO

REVISADO: CARLOS

ETAPA: EXECUTIVO

PRANCHA
EXE 01/22

REVISÃO 03

LEER_PRANCHA_01_IMPLANTACAO_GERAL_R03.dwg

Projeto ARQUITETURA 1:50/27.7 (R)
SES 17203.0021/06/2022 (SEI 5137...)

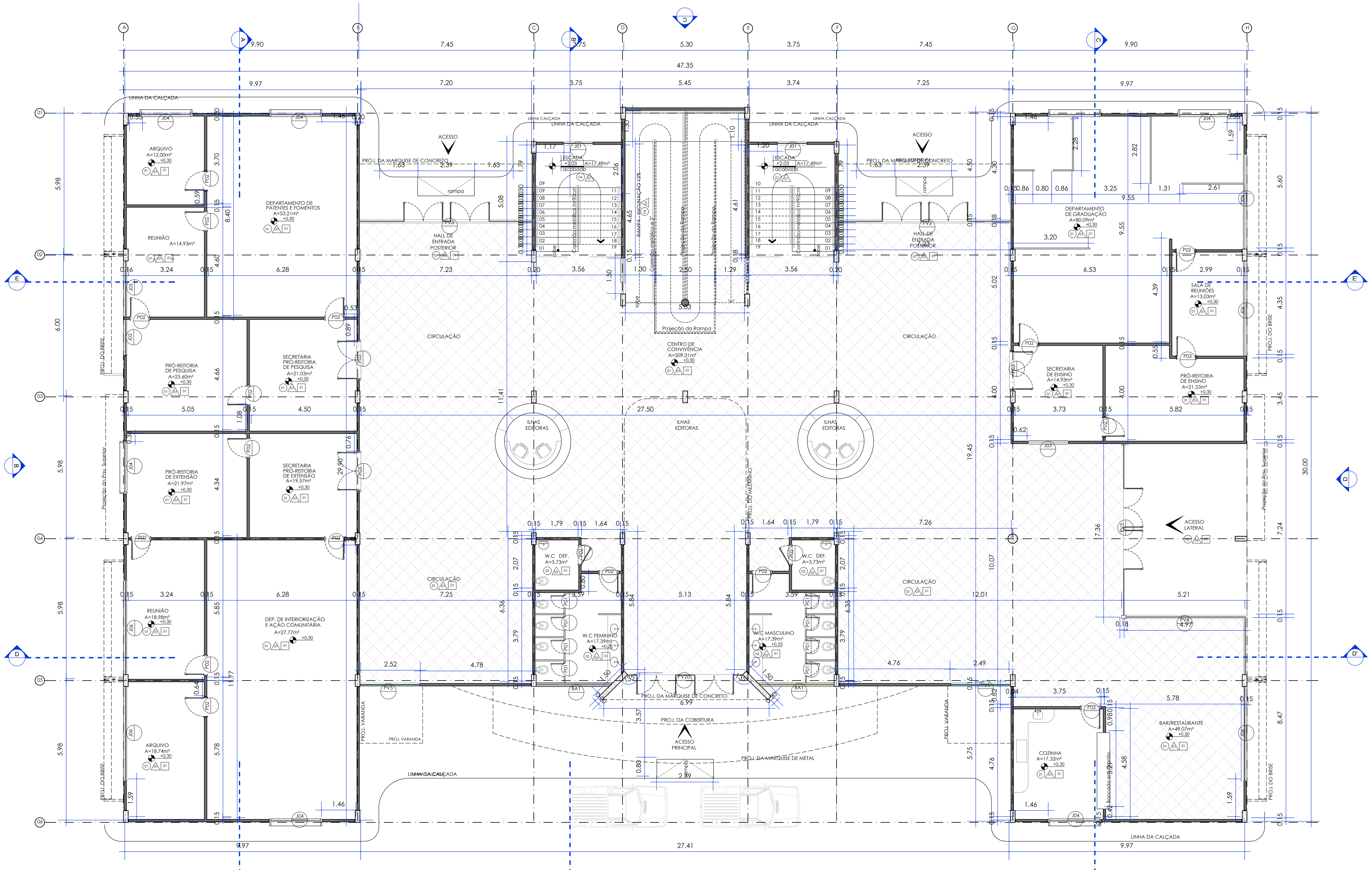

PLANTA PAVIMENTO TÉRREO

EXISTENTE
ESCALA 1:75

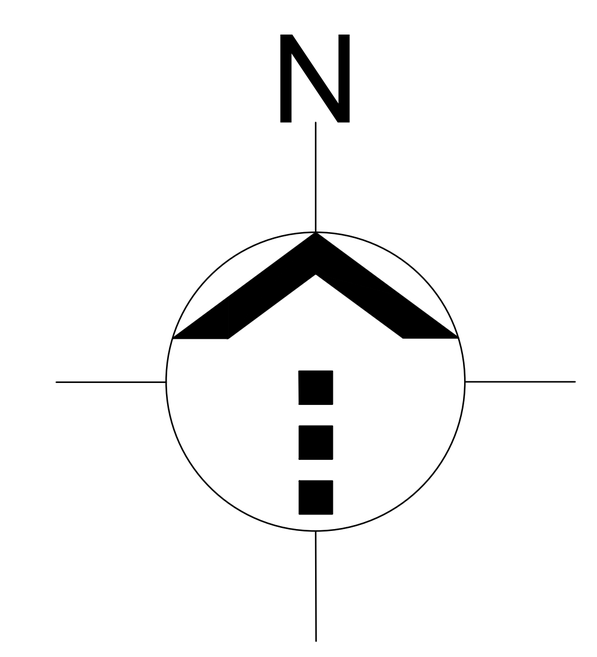

INDICAÇÕES

INTERVENÇÕES

	PAREDE EM ALVENARIA
	ELEMENTO EXISTENTE A SER MANTIDO
	ELEMENTO A SER REMOVIDO
	ELEMENTO A SER INSTALADO
	ELEMENTO EXISTENTE A SER RELOCADO
	ELEMENTO EXISTENTE RELOCADO
	PISO A REMOVER
	PISO A CONSTRUIR/EXECUTAR
	PORTA NOVA
	SINALIZAÇÃO DE ENTRADA E SAÍDA DE VEÍCULOS

SIMBOLOGIA

	INDICAÇÃO DE ELEVAÇÃO INTERNA
	INDICAÇÃO DE ELEVAÇÃO EXTERNA
	INDICAÇÃO DE CORTE
	INÍCIO DA PAGINAÇÃO DE REVESTIMENTO DE PISO
	INÍCIO DA PAGINAÇÃO DE REVESTIMENTO DE PAREDE
P00 FE00	ESPECIFICAÇÃO DE PORTA E FERRAGEM
J00	ESPECIFICAÇÃO DE JANELAS
	SINALIZAÇÃO AUTÔNOMA DE EMERGÊNCIA - VISUAL E SONORA

ACESSIBILIDADE

	ADESIVO DE PISO EM VINIL PARA P.C.R. , 80X120CM
	MOBILIÁRIO ACESSÍVEL
	MOBILIÁRIO ADAPTADO EXISTENTE OU A INSTALAR
	PISO TÁTIL DE ALERTA, 25X25CM, EM PLACAS CERÂMICAS OU EM ELEMENTOS ISOLADOS DE POLIÉSTER OU AÇO INOX, NA COR VERMELHO, PRETO OU CINZA, CONFORME LOCAL A SER INSTALADO
	PISO TÁTIL DIRECIONAL, 25X25CM, EM PLACAS CERÂMICAS OU EM ELEMENTOS ISOLADOS DE POLIÉSTER OU AÇO INOX, NA COR VERMELHO, PRETO OU CINZA, CONFORME LOCAL A SER INSTALADO
	SINALIZAÇÃO VISUAL DE DEGRAUS, E=3CM, EM POLICARBONATO NA COR PRETA
	ÁREA LIVRE DE OBSTÁCULOS PARA ACESSO AS PORTAS

PAREDES

	PAREDE EM ALVENARIA A CONSTUIR

REVESTIMENTOS

PISO

REPRESENTAÇÃO	DESCRIÇÃO	REFERÊNCIA	COR E DIMENSÃO	OBSERVAÇÕES
-	NÃO SE APLICA	-	-	-
E	EXISTENTE	-	-	-
1	PORCELANATO	LISO DE ALTO TRÁFEGO	CREME - 45x45cm	-
2	AZULEJO	-	BRANCO - 31X21cm	PEI 04
3	AZULEJO	-	BRANCO - 31X21cm	PEI 04
4	GRANITO POLIDO	VERDE UBATUBA	CINZA - VERDE UBATUBA	-
5	CONCRETO DESEMPENADO	-	CINZA	COM ACABAMENTO EM PINTURA PARA PISO
6	CARPETE	-	CINZA	ANTIALÉRGICO COM ARREMATE EM CORDAS DE NYLON AZUL

RODAPÉ

REPRESENTAÇÃO	DESCRIÇÃO	REFERÊNCIA	COR E DIMENSÃO	OBSERVAÇÕES
-	NÃO SE APLICA	-	-	-
E	EXISTENTE	-	-	-
1	-	-	-	-

PAREDE

REPRESENTAÇÃO	DESCRIÇÃO	REFERÊNCIA	COR E DIMENSÃO	OBSERVAÇÕES
-	NÃO SE APLICA	-	-	-
S	SIMILAR AO EXISTENTE		-	
E	EXISTENTE	-	-	-
1	BLOCO CERÂMICO C/ ACABAMENTO EM PINTURA ACRÍLICA	-	BRANCO NEVE	SOB MASSA ACRÍLICA
2	CERÂMICO	-	BRANCO - 31X21cm	-
3	CERÂMICO	-	CREME - 31X21cm	-
4	REVESTIMENTO EXTERNO	-	VER FACHADA	-
5	CARPETE	-	AZUL E CINZA	REVESTIDA ATÉ O TETO - DIVIDIDO EM FAIXAS COM FRISOS EM MADEIRA DE 10CM NAS CORES AZUL E CINZA
6	CERÂMICO	-	BRANCO - 20X20cm	-

FORRO

REPRESENTAÇÃO	DESCRIÇÃO	REFERÊNCIA	COR E DIMENSÃO	OBSERVAÇÕES
-	NÃO SE APLICA	-	-	-
E	EXISTENTE	-	-	-
1	GESSO LISO	-	BRANCO NEVE	-
2	MASSA TEXTURIZADA NA LAJE	-	BRANCO NEVE	COM ACABAMENTO EM PINTURA LÁTEX
3	FORRO TIPO COLMÉIA DE ALUMÍNIO	-	CINZA	-
4	PVC EM LÂMINAS	-	BRANCO	COM ESTRUTURA EM METALON
5	MINERAL	-	PLACAS 60X60cm	FORRO TIPO ACÚSTICO PARA AUDITÓRIOS

ESQUADRIAS

COD.	TIPO	TAMANHO	MATERIAL	ESPECIFICAÇÕES
PE	-	-	-	PORTA EXISTENTE AS SER MANTIDA
P01	ABRIR	0,55 X 1,60 m	CHAPEADA EM MADEIRA	LAMINADO FOSCO NA COR BEGE
P02	ABRIR	0,80 X 2,10 m	CHAPEADA EM MADEIRA	LAMINADO FOSCO NA COR BEGE
P03	ABRIR	1,60 X 2,10 m	CHAPEADA EM MADEIRA	LAMINADO FOSCO NA COR BEGE
P04	ABRIR	1,80 X 2,10 m	CHAPEADA EM MADEIRA	PORTA DE LEI MACIÇO
PV1	ABRIR	1,60 X 3,20 m	VIDRO	PAINEL DE VIDRO TEMPERADO 8mm NA COR VERDE COM FERRAGEM E PUXADOR CROMADOS E BANDEIRA FIXA - 1,10m
PV2 PV2a	FIXO/ABRIR	4,86 X 6,36 m 4,86 X 3,00 m	VIDRO	PAINEL DE VIDRO TEMPERADO 8mm NA COR VERDE (5 Folhas - 4 de abrir e 1 fixa)
PV3	FIXO ABRIR	7,28 X 2,70 m	VIDRO	PAINEL DE VIDRO TEMPERADO 8mm NA COR VERDE COM PUXADOR CROMADO, COM 2 PORTAS DE ABRIR COM 2 FOLHAS CADA E BANDEIRA FIXA - 0,60 m
PV4	FIXO	7,32 X 1,80 m/ 0,90m	VIDRO	PAINEL DE VIDRO TEMPERADO 8mm NA COR VERDE
PV5	FIXO	2,50 X 3,40 m	VIDRO	PAINEL DE VIDRO TEMPERADO 8mm NA COR VERDE
BA1	MÁXIMO AR	3,15 X 0,50 X 2,30 m	ALUMÍNIO ANODIZADO PRETO E VIDRO	BASCULANTE DE ALUMÍNIO ANODIZADO PRETO E VIDRO TEMPERADO 6mm VERDE - PREVER PUXADOR METÁLICO
J01	MÁXIMO AR	1,20 X 0,60 X 0,36 m	ALUMÍNIO ANODIZADO PRETO E VIDRO	ESQUADRIA DE ALUMÍNIO ANODIZADO PRETO E VIDRO TEMPERADO 6mm VERDE - PREVER PUXADOR METÁLICO
J02	CORRER	1,50 X 1,20 X 0,85 m	ALUMÍNIO ANODIZADO PRETO E VIDRO	ESQUADRIA DE ALUMÍNIO ANODIZADO PRETO E VIDRO TEMPERADO 6mm VERDE - 2 Folhas em partes iguais
J03	CORRER	1,65 X 1,00 X 1,10 m	ALUMÍNIO ANODIZADO PRETO E VIDRO	ESQUADRIA DE ALUMÍNIO ANODIZADO PRETO E VIDRO TEMPERADO 6mm VERDE - PREVER PUXADOR METÁLICO - 2 Folhas
J04	CORRER	2,10 X 1,50 X 0,70 m	ALUMÍNIO ANODIZADO PRETO E VIDRO	ESQUADRIA DE ALUMÍNIO ANODIZADO PRETO E VIDRO TEMPERADO 6mm VERDE - 2 Folhas
J05	CORRER	2,35 X 1,20 X 0,85 m	ALUMÍNIO ANODIZADO PRETO E VIDRO	ESQUADRIA DE ALUMÍNIO ANODIZADO PRETO E VIDRO TEMPERADO 6mm VERDE - Ver desenho na fachada
J06	CORRER	4,00 X 1,20 X 0,85 m	ALUMÍNIO ANODIZADO PRETO E VIDRO	ESQUADRIA DE ALUMÍNIO ANODIZADO PRETO E VIDRO TEMPERADO 6mm VERDE - 5 Folhas - 3 fixas e 2 de correr
J07	CORRER	7,27 X 1,50 X 0,75 m	ALUMÍNIO ANODIZADO PRETO E VIDRO	ESQUADRIA DE ALUMÍNIO ANODIZADO PRETO E VIDRO TEMPERADO 6mm VERDE - 8 Folhas - 4 fixas e 4 de correr

FERRAGENS

COD.	ESPECIFICAÇÕES
FE01	FECHADURAS TIPO EXTERNA CRA (CROMO ACETINADO) COM CILINDRO, COM MAÇANETA TIPO ALAVANCA. INCLUSO JOGO DE FERRAGENS, CONFORME PADRÃO DE MODELO JÁ EXISTENTE.
FE02	FECHADURA TIPO BANHEIRO CRA (CROMO ACETINADO), COM MAÇANETA TIPO ALAVANCA. INCLUSO JOGO DE FERRAGENS, CONFORME PADRÃO DE MODELO JÁ EXISTENTE.
FE03	FECHADURA TIPO BANHEIRO CRA (CROMO ACETINADO), COM MAÇANETA TIPO ALAVANCA. INCLUSO JOGO DE FERRAGENS, BARRA DE ACIONAMENTO E KIT ALARME CADEIRANTES.

INSTALAÇÕES

ELÉTRICA E LÓGICA

REMOVER	INSTALAR	EXISTENTE	
			TOMADA BAIXA COMUM EM CANALETA OU EMBUTIDA - H=30CM
			TOMADA MÉDIA COMUM EM CANALETA OU EMBUTIDA - H=110CM
			TOMADA ALTA COMUM EM CANALETA OU EMBUTIDA - H=110CM
			TOMADA SIMPLES NO PISO OU EM CAIXA DE PISO ELEVADO
			TOMADA DE TELECOMUNICAÇÕES RJ-45 EMBUTIDO OU EM CANALETA - H=30CM
			TOMADA DE TELECOMUNICAÇÕES RJ-45 EMBUTIDO OU EM CANALETA - H=100CM
			TOMADA DE TELECOMUNICAÇÕES RJ-45 NO PISO OU EM CAIXA DE PISO ELEVADO
S1	S1	S1	INTERRUPTOR DE UMA SEÇÃO
			AVISO SONORO TIPO SIRENE
			ELETRODUTO NO TETO OU PAREDE APARENTE
			ELETRODUTO NO TETO OU PAREDE EMBUTIDO
			ELETRODUTO NO PISO

HIDRÁULICA

REMOVER	INSTALAR	EXISTENTE	
AF	AF	AF	PONTO DE ÁGUA FRIA
E	E	E	PONTO DE ESGOTO
			RALO SIFONADO
			RALO SECO

OBSERVAÇÕES GERAIS

1. QUANDO O PISO TÁTIL ESTIVER INSTALADO EM ÁREAS EXTERNAS SERÁ UTILIZADO O MODELO EM PEÇA CERÂMICA NA COR VERMELHO. QUANTO ESTIVER LOCALIZADO SOBRE PLATAFORMAS METÁLICAS SERÁ UTILIZADO O MODELO EM AÇO INOX COR CINZA FIXADO ATRAVÉS DE PINOS DE PERFURAÇÃO. NOS DEMAIS CASOS SERÁ UTILIZADO O MODELO EM POLIÉSTER NA COR PRETO COM FIXAÇAO COM ADESIVO DE ALTA FIXAÇÃO.
2. DEVERÃO SER APRESENTADAS AMOSTRAS DE TODOS OS MATERIAIS ESPECIFICADOS EM PROJETO PARA APROVAÇÃO DO FISCAL.
3. DEVERÁ SER PREVISTA IMPERMEABILIZAÇÃO POLIMÉRICA NO PISO E EM PAREDESATÉ A H= 1,60M EM TODAS AS ÁREAS ÚMIDAS.
4. CERTIFICAR-SE QUE OS INTERRUPTORES LOCALIZADOS EM ÁREAS ACESSÍVEIS ESTÃO A UMA ALTURA DE 0,90m DO PISO, CASO CONTRÁRIO DEVERÃO SER RELOCADOS PARA ESTA ALTURA.
5. AS PRANCHAS, PLANILHAS, MEMORIAIS E DESENHOS FAZEM PARTE DE UM CONTEÚDO ÚNICO, PORTANTO É OBRIGATÓRIA A LEITURA DO PROJETO NA ÍNTEGRA ANTES DA ORÇAMENTAÇÃO E/OU EXECUÇÃO DO MESMO.
6. CONFIRMAR MEDIDAS NA OBRA ANTES DA EXECUÇÃO
7. QUAISQUER DIVERGÊNCIAS DEVERÃO SER COMUNICADAS IMEDIATAMENTE À FISCALIZAÇÃO.
8. PARA EXECUÇÃO DE DEMOLIÇÕES E RETIRADAS DIVERSAS REALIZAR VERIFICAÇÃO TÉCNICA DOS PROJETOS ESTRUTURAL, ELÉTRICO, HIDROSSANITÁRIO E INCÊNDIO OU REALIZAR VERIFICAÇÃO TÉCNICA IN LOCO DAS INSTALAÇÕES ATUAIS.
9. AS RAMPAS PROPOSTAS SÃO DE USO EXCLUSIVO PARA PEDESTRES E NÃO PODEM SER UTILIZADAS COMO RAMPA PARA TRANSPORTE DE MÁQUINAS E EQUIPAMENTOS.
10. PARA A PINTURA INTERNA E EXTERNA DA UNIDADE, DEVERÃO SER SEGUIDAS AS ESPECIFICAÇÕES COMPLETAS DO CADERNO DE ESPECIFICAÇÕES;
11. DEVERÁ SER INSTALADA COMUNICAÇÃO VISUAL EM TODA A UNIDADE, CONFORME NBR9050/2004 E O MANUAL DE COMUNICAÇÃO VISUAL DO MPT - 2014, VER PRANCHA ESQ A, DETALHES X08 E X09 E DETALHES;
12. ESTÃO INDICADOS EM PROJETOS APENAS AS REFERÊNCIAS DOS PONTOS DE ELÉTRICA, HIDRÁULICA E LÓGICA RELEVANTES PARA O PROJETO DE ACESSIBILIDADE.
13. A CALÇADA DEVE POSSUIR LARGURA MÍNIMA DE 1,20M, INCLINAÇÃO TRANSVERSSAL DE, NO MÁXIMO, 3%, ESTAR NIVELADA COM OS LOTES VIZINHOS, TER PISO ANTIDERRAPANTE CONTÍNUO, SEM RESSALTOS, ESTÁVEL E NÃO TREPIDANTE.

DATA	Nº REV.	DESCRIÇÃO	SITUAÇÃO
04/09/2020	03	ALTERAÇÕES A PEDIDO DO CONTRATANTE	AGUARDANDO ANÁLISE
10/08/2020	02	ALTERAÇÕES A PEDIDO DO CONTRATANTE	RETORNO RECEBIDO
26/11/2018	01	ALTERAÇÕES A PEDIDO DO CONTRATANTE	RETORNO RECEBIDO
09/11/2018	00	EMISSÃO INICIAL	RETORNO RECEBIDO

CONTRATANTE: UNIVERSIDADE ESTADUAL DE RORAIMA
DEPARTAMENTO DE LOGÍSTICA

ENDEREÇO: RUA SETE DE SETEMBRO, 231 - CANARINHO - BOA VISTA - RR

PROJETO: REFORMA PARA ACESSIBILIDADE - EDIFÍCIO REITORIA

ENDEREÇO DA OBRA: RUA SETE DE SETEMBRO, 231 - CANARINHO - BOA VISTA - RR

ETAPA: EXECUTIVO

PRANCHA: EXE 02/22

AUTOR: EMPRESA: ESPRIT NOUVEAU ARQUITETURA E URBANISMO SS LTDA
ARQ. JOSÉ RODRIGO SILVA DE CARVALHO CAU-A78100-2
ARQ. CARLOS EDUARDO XAVIER DA SILVA BITTENCOURT CAU-A78101-0

DESCRIÇÃO: PLANTA PAVIMENTO TÉRREO - EXISTENTE

ESPRIT NOUVEAU ARQUITETURA E URBANISMO SS LTDA: 68636182000125

ESCALA: 1/75
DATA: SETEMBRO - 2020
EXECUTADO: TAINÃ
REVISADO: CARLOS
REVISÃO: 03

SEI 17201.002156/2022.85 / pg. 2
Projeto ARQUITETURA 2 (5537833)
UERR_PRANCHA_02_A_04_PLANTA_BAIXA_REITORIA_EXISTENTE_R03.dwg

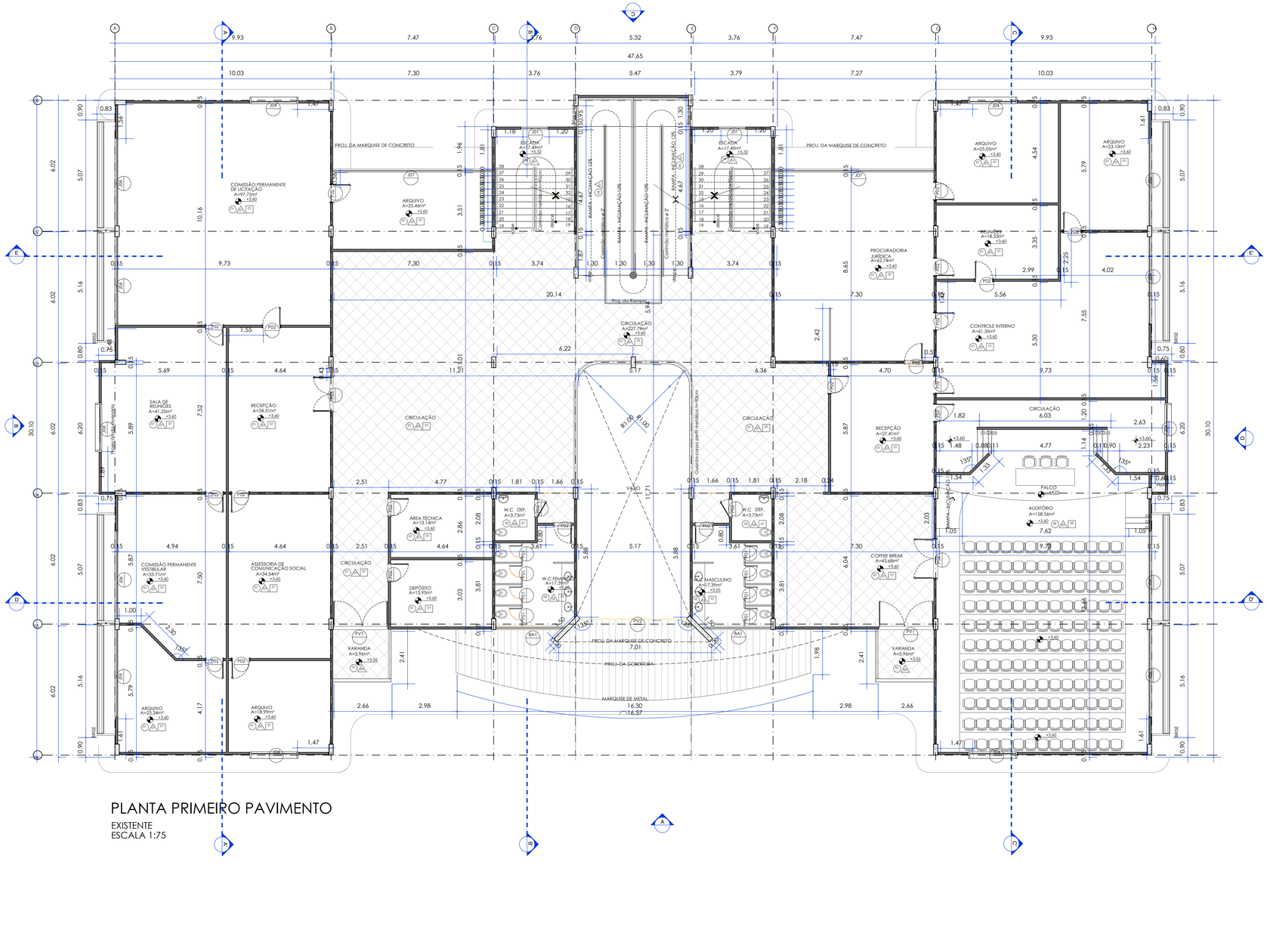
9.93
7.47
3.76
5.32
3.76
7.47
9.93
47.65
10.03
7.30
3.76
5.47
3.79
7.27
10.03
PROJ. DA MARQUISE DE CONCRETO
COMISSÃO PERMANENTE DE LICITAÇÃO A=97,75m² +3,60
ARQUIVO A=25,46m² +3,60
ESCADA A=17,49m² +5,32
RAMPA - INCLINAÇÃO 12%
Corrimão metálico ø 2"
PROJ. DA MARQUISE DE CONCRETO
ARQUIVO A=25,05m² +3,60
ARQUIVO A=23,10m² +3,60
PROCURADORIA JURÍDICA A=62,74m² +3,60
SALA DE REUNIÕES A=41,25m² +3,60
RECEPÇÃO A=34,31m² +3,60
CIRCULAÇÃO A=227,79m² +3,60
CONTROLE INTERNO A=41,35m² +3,60
RECEPÇÃO A=27,41m² +3,60
CIRCULAÇÃO 6,03
Proj. Viga Baldrame
Guarda-corpo perfil metálico h=90cm
R1,00
R1,00
VÃO
ÁREA TÉCNICA A=13,14m² +3,60
W.C. DEF. A=3,73m²
W.C. DEF. A=3,73m²
COMISSÃO PERMANENTE VESTIBULAR A=33,71m² +3,60
ASSESSORIA DE COMUNICAÇÃO SOCIAL A=34,54m² +3,60
CIRCULAÇÃO
DEPÓSITO A=13,95m² +3,60
W.C FEMININO A=17,39m² +3,60
W.C MASCULINO A=17,39m² +3,55
COFFEE BREAK A=43,68m² +3,60
PALCO +4,05
AUDITÓRIO A=158,56m² +3,60
7,62
9,78
VARANDA A=5,96m² +3,55
VARANDA A=5,96m² +3,55
PROJ. DA MARQUISE DE CONCRETO
PROJ. DA COBERTURA
MARQUISE DE METAL
7,01
16,30
16,57
ARQUIVO A=25,34m² +3,60
ARQUIVO A=18,99m² +3,60
RAMPA - INCLINAÇÃO 12%
PISO TÁTIL DIRECIONAL
PISO TÁTIL DE ALERTA
PISO TÁTIL DE ALERTA
PISO TÁTIL DIRECIONAL

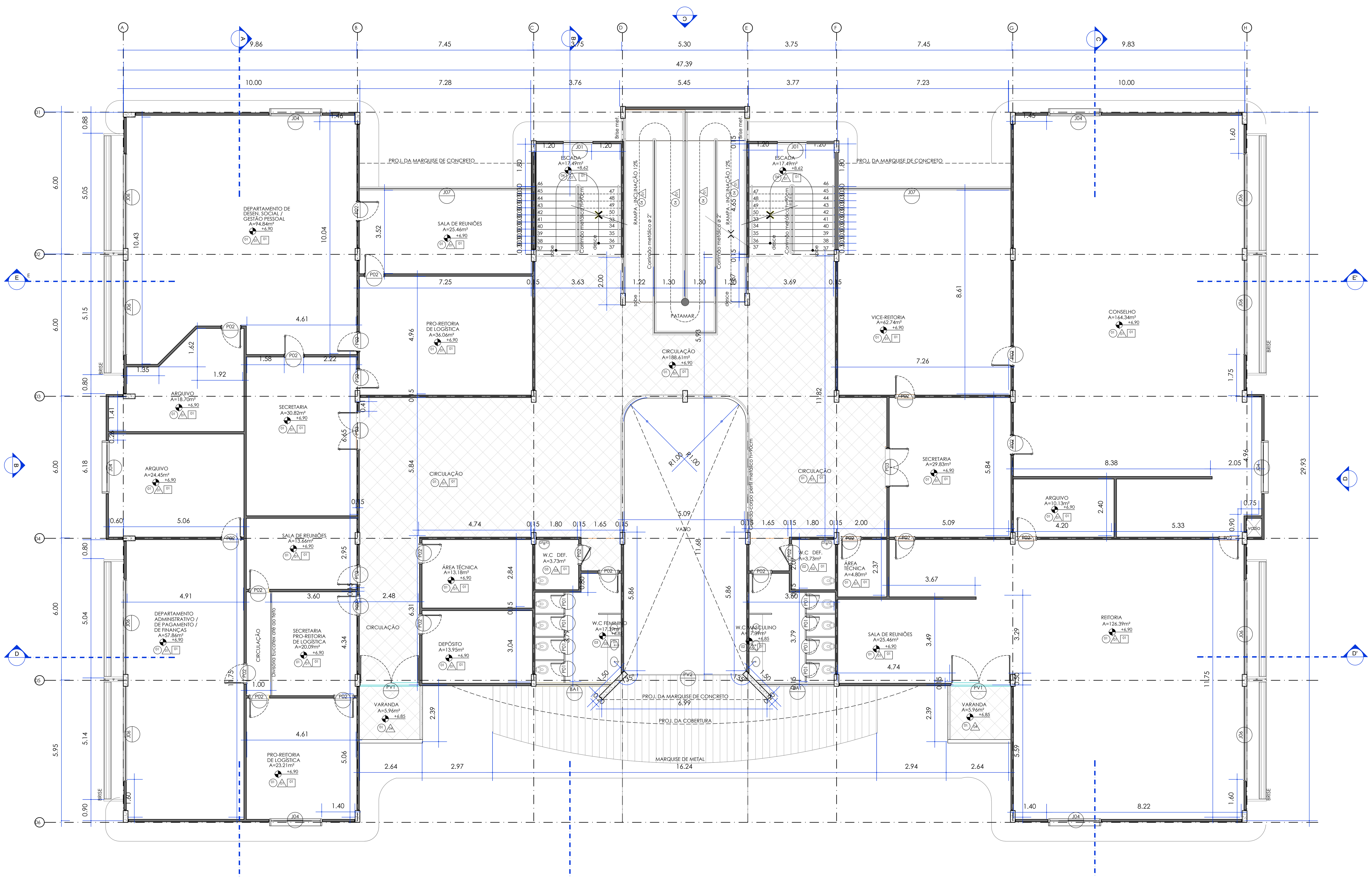

PLANTA SEGUNDO PAVIMENTO

EXISTENTE
ESCALA 1:75

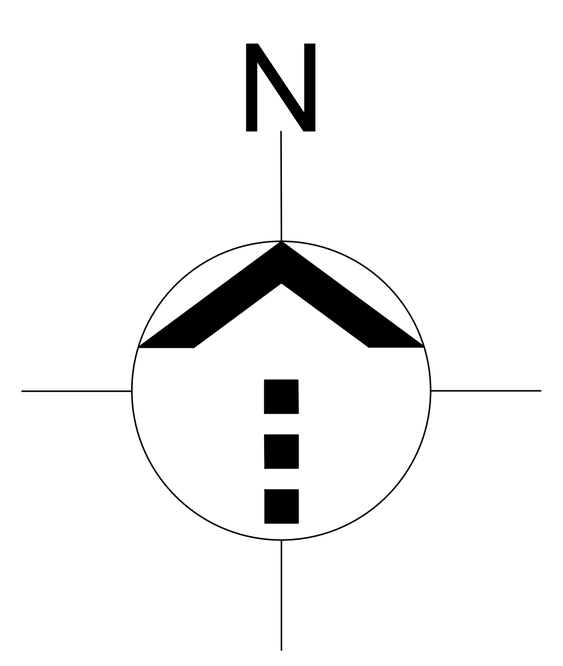

ESQUADRIAS

COD.	TIPO	TAMANHO	MATERIAL	ESPECIFICAÇÕES
PE	-	-	-	PORTA EXISTENTE AS SER MANTIDA
P01	ABRIR	0,55 X 1,60 m	CHAPEADA EM MADEIRA	LAMINADO FOSCO NA COR BEGE
P02	ABRIR	0,80 X 2,10 m	CHAPEADA EM MADEIRA	LAMINADO FOSCO NA COR BEGE
P03	ABRIR	1,60 X 2,10 m	CHAPEADA EM MADEIRA	LAMINADO FOSCO NA COR BEGE
P04	ABRIR	1,80 X 2,10 m	CHAPEADA EM MADEIRA	PORTA DE LEI MACIÇO
PV1	ABRIR	1,60 X 3,20 m	VIDRO	PAINEL DE VIDRO TEMPERADO 8mm NA COR VERDE COM FERRAGEM E PUXADOR CROMADOS E BANDEIRA FIXA - 1,10m
PV2 PV2a	FIXO/ABRIR	4,86 X 6,36 m 4,86 X 3,00 m	VIDRO	PAINEL DE VIDRO TEMPERADO 8mm NA COR VERDE (5 Folhas - 4 de abrir e 1 fixa)
PV3	FIXO ABRIR	7,28 X 2,70 m	VIDRO	PAINEL DE VIDRO TEMPERADO 8mm NA COR VERDE COM PUXADOR CROMADO. COM 2 PORTAS DE ABRIR COM 2 FOLHAS CADA E BANDEIRA FIXA - 0,60 m
PV4	FIXO	7,32 X 1,80 m/ 0,90m	VIDRO	PAINEL DE VIDRO TEMPERADO 8mm NA COR VERDE
PV5	FIXO	2,50 X 3,40 m	VIDRO	PAINEL DE VIDRO TEMPERADO 8mm NA COR VERDE
BA1	MÁXIMO AR	3,15 X 0,50 X 2,30 m	ALUMÍNIO ANODIZADO PRETO E VIDRO	BASCULANTE DE ALUMÍNIO ANODIZADO PRETO E VIDRO TEMPERADO 6mm VERDE - PREVER PUXADOR METÁLICO
J01	MÁXIMO AR	1,20 X 0,60 X 0,36 m	ALUMÍNIO ANODIZADO PRETO E VIDRO	ESQUADRIA DE ALUMÍNIO ANODIZADO PRETO E VIDRO TEMPERADO 6mm VERDE - PREVER PUXADOR METÁLICO
J02	CORRER	1,50 X 1,20 X 0,85 m	ALUMÍNIO ANODIZADO PRETO E VIDRO	ESQUADRIA DE ALUMÍNIO ANODIZADO PRETO E VIDRO TEMPERADO 6mm VERDE - 2 Folhas em partes iguais
J03	CORRER	1,65 X 1,00 X 1,10 m	ALUMÍNIO ANODIZADO PRETO E VIDRO	ESQUADRIA DE ALUMÍNIO ANODIZADO PRETO E VIDRO TEMPERADO 6mm VERDE - PREVER PUXADOR METÁLICO - 2 Folhas
J04	CORRER	2,10 X 1,50 X 0,70 m	ALUMÍNIO ANODIZADO PRETO E VIDRO	ESQUADRIA DE ALUMÍNIO ANODIZADO PRETO E VIDRO TEMPERADO 6mm VERDE - 2 Folhas
J05	CORRER	2,35 X 1,20 X 0,85 m	ALUMÍNIO ANODIZADO PRETO E VIDRO	ESQUADRIA DE ALUMÍNIO ANODIZADO PRETO E VIDRO TEMPERADO 6mm VERDE - Ver desenho na fachada
J06	CORRER	4,00 X 1,20 X 0,85 m	ALUMÍNIO ANODIZADO PRETO E VIDRO	ESQUADRIA DE ALUMÍNIO ANODIZADO PRETO E VIDRO TEMPERADO 6mm VERDE - 5 Folhas - 3 fixas e 2 de correr
J07	CORRER	7,27 X 1,50 X 0,75 m	ALUMÍNIO ANODIZADO PRETO E VIDRO	ESQUADRIA DE ALUMÍNIO ANODIZADO PRETO E VIDRO TEMPERADO 6mm VERDE - 8 Folhas - 4 fixas e 4 de correr

FERRAGENS

COD.	ESPECIFICAÇÕES
FE01	FECHADURAS TIPO EXTERNA CRA (CROMO ACETINADO) COM CILINDRO, COM MAÇANETA TIPO ALAVANCA. INCLUSO JOGO DE FERRAGENS, CONFORME PADRÃO DE MODELO JÁ EXISTENTE.
FE02	FECHADURA TIPO BANHEIRO CRA (CROMO ACETINADO), COM MAÇANETA TIPO ALAVANCA. INCLUSO JOGO DE FERRAGENS, CONFORME PADRÃO DE MODELO JÁ EXISTENTE.
FE03	FECHADURA TIPO BANHEIRO CRA (CROMO ACETINADO), COM MAÇANETA TIPO ALAVANCA. INCLUSO JOGO DE FERRAGENS, BARRA DE ACIONAMENTO E KIT ALARME CADEIRANTES.

INSTALAÇÕES

ELÉTRICA E LÓGICA

REMOVER	INSTALAR	EXISTENTE	
			TOMADA BAIXA COMUM EM CANALETA OU EMBUTIDA - H=30CM
			TOMADA MÉDIA COMUM EM CANALETA OU EMBUTIDA - H=110CM
			TOMADA ALTA COMUM EM CANALETA OU EMBUTIDA - H=110CM
			TOMADA SIMPLES NO PISO OU EM CAIXA DE PISO ELEVADO
			TOMADA DE TELECOMUNICAÇÕES RJ-45 EMBUTIDO OU EM CANALETA - H=30CM
			TOMADA DE TELECOMUNICAÇÕES RJ-45 EMBUTIDO OU EM CANALETA - H=100CM
			TOMADA DE TELECOMUNICAÇÕES RJ-45 NO PISO OU EM CAIXA DE PISO ELEVADO
S1	S1	S1	INTERRUPTOR DE UMA SEÇÃO
			AVISO SONORO TIPO SIRENE
			ELETRODUTO NO TETO OU PAREDE APARENTE
			ELETRODUTO NO TETO OU PAREDE EMBUTIDO
			ELETRODUTO NO PISO

HIDRÁULICA

REMOVER	INSTALAR	EXISTENTE	
AF	AF	AF	PONTO DE ÁGUA FRIA
E	E	E	PONTO DE ESGOTO
			RALO SIFONADO
			RALO SECO

OBSERVAÇÕES GERAIS

1. QUANDO O PISO TÁTIL ESTIVER INSTALADO EM ÁREAS EXTERNAS SERÁ UTILIZADO O MODELO EM PEÇA CERÂMICA NA COR VERMELHO. QUANTO ESTIVER LOCALIZADO SOBRE PLATAFORMAS METÁLICAS SERÁ UTILIZADO O MODELO EM AÇO INOX COR CINZA FIXADO ATRAVÉS DE PINOS DE PERFURAÇÃO. NOS DEMAIS CASOS SERÁ UTILIZADO O MODELO EM POLIÉSTER NA COR PRETO COM FIXAÇAO COM ADESIVO DE ALTA FIXAÇÃO.
2. DEVERÃO SER APRESENTADAS AMOSTRAS DE TODOS OS MATERIAIS ESPECIFICADOS EM PROJETO PARA APROVAÇÃO DO FISCAL.
3. DEVERÁ SER PREVISTA IMPERMEABILIZAÇÃO POLIMÉRICA NO PISO E EM PAREDESATÉ A H= 1,60M EM TODAS AS ÁREAS ÚMIDAS.
4. CERTIFICAR-SE QUE OS INTERRUPTORES LOCALIZADOS EM ÁREAS ACESSÍVEIS ESTÃO A UMA ALTURA DE 0,90m DO PISO, CASO CONTRÁRIO DEVERÃO SER RELOCADOS PARA ESTA ALTURA.
5. AS PRANCHAS, PLANILHAS, MEMORIAIS E DESENHOS FAZEM PARTE DE UM CONTEÚDO ÚNICO, PORTANTO É OBRIGATÓRIA A LEITURA DO PROJETO NA ÍNTEGRA ANTES DA ORÇAMENTAÇÃO E/OU EXECUÇÃO DO MESMO.
6. CONFIRMAR MEDIDAS NA OBRA ANTES DA EXECUÇÃO
7. QUAISQUER DIVERGÊNCIAS DEVERÃO SER COMUNICADAS IMEDIATAMENTE À FISCALIZAÇÃO.
8. PARA EXECUÇÃO DE DEMOLIÇÕES E RETIRADAS DIVERSAS REALIZAR VERIFICAÇÃO TÉCNICA DOS PROJETOS ESTRUTURAL, ELÉTRICO, HIDROSSANITÁRIO E INCÊNDIO OU REALIZAR VERIFICAÇÃO TÉCNICA IN LOCO DAS INSTALAÇÕES ATUAIS.
9. AS RAMPAS PROPOSTAS SÃO DE USO EXCLUSIVO PARA PEDESTRES E NÃO PODEM SER UTILIZADAS COMO RAMPA PARA TRANSPORTE DE MÁQUINAS E EQUIPAMENTOS.
10. PARA A PINTURA INTERNA E EXTERNA DA UNIDADE, DEVERÃO SER SEGUIDAS AS ESPECIFICAÇÕES COMPLETAS DO CADERNO DE ESPECIFICAÇÕES;
11. DEVERÁ SER INSTALADA COMUNICAÇÃO VISUAL EM TODA A UNIDADE, CONFORME NBR9050/2004 E O MANUAL DE COMUNICAÇÃO VISUAL DO MPT - 2014, VER PRANCHA ESQ A, DETALHES X08 E X09 E DETALHES;
12. ESTÃO INDICADOS EM PROJETOS APENAS AS REFERÊNCIAS DOS PONTOS DE ELÉTRICA, HIDRÁULICA E LÓGICA RELEVANTES PARA O PROJETO DE ACESSIBILIDADE.
13. A CALÇADA DEVE POSSUIR LARGURA MÍNIMA DE 1,20M, INCLINAÇÃO TRANSVERSSAL DE, NO MÁXIMO, 3%, ESTAR NIVELADA COM OS LOTES VIZINHOS, TER PISO ANTIDERRAPANTE CONTÍNUO, SEM RESSALTOS, ESTÁVEL E NÃO TREPIDANTE.

INDICAÇÕES

INTERVENÇÕES

	PAREDE EM ALVENARIA
	ELEMENTO EXISTENTE A SER MANTIDO
	ELEMENTO A SER REMOVIDO
	ELEMENTO A SER INSTALADO
	ELEMENTO EXISTENTE A SER RELOCADO
	ELEMENTO EXISTENTE RELOCADO
	PISO A REMOVER
	PISO A CONSTRUIR/EXECUTAR
	PORTA NOVA
	SINALIZAÇÃO DE ENTRADA E SAÍDA DE VEÍCULOS

SIMBOLOGIA

	INDICAÇÃO DE ELEVAÇÃO INTERNA
	INDICAÇÃO DE ELEVAÇÃO EXTERNA
	INDICAÇÃO DE CORTE
	INÍCIO DA PAGINAÇÃO DE REVESTIMENTO DE PISO
	INÍCIO DA PAGINAÇÃO DE REVESTIMENTO DE PAREDE
P00 FE00	ESPECIFICAÇÃO DE PORTA E FERRAGEM
J00	ESPECIFICAÇÃO DE JANELAS
	SINALIZAÇÃO AUTÔNOMA DE EMERGÊRCIA - VISUAL E SONORA

ACESSIBILIDADE

	ADESIVO DE PISO EM VINIL PARA P.C.R. , 80X120CM
	MOBILIÁRIO ACESSÍVEL
	MOBILIÁRIO ADAPTADO EXISTENTE OU A INSTALAR
	PISO TÁTIL DE ALERTA, 25X25CM, EM PLACAS CERÂMICAS OU EM ELEMENTOS ISOLADOS DE POLIÉSTER OU AÇO INOX, NA COR VERMELHO, PRETO OU CINZA, CONFORME LOCAL A SER INSTALADO
	PISO TÁTIL DIRECIONAL, 25X25CM, EM PLACAS CERÂMICAS OU EM ELEMENTOS ISOLADOS DE POLIÉSTER OU AÇO INOX, NA COR VERMELHO, PRETO OU CINZA, CONFORME LOCAL A SER INSTALADO
	SINALIZAÇÃO VISUAL DE DEGRAUS, E=3CM, EM POLICARBONATO NA COR PRETA
	ÁREA LIVRE DE OBSTÁCULOS PARA ACESSO AS PORTAS

PAREDES

	PAREDE EM ALVENARIA A CONSTUIR

REVESTIMENTOS

PISO

REPRESENTAÇÃO	DESCRIÇÃO	REFERÊNCIA	COR E DIMENSÃO	OBSERVAÇÕES
-	NÃO SE APLICA	-	-	-
E	EXISTENTE	-	-	-
1	PORCELANATO	LISO DE ALTO TRÁFEGO	CREME - 45x45cm	-
2	AZULEJO	-	BRANCO - 31X21cm	PEI 04
3	AZULEJO	-	BRANCO - 31X21cm	PEI 04
4	GRANITO POLIDO	VERDE UBATUBA	CINZA - VERDE UBATUBA	-
5	CONCRETO DESEMPENADO	-	CINZA	COM ACABAMENTO EM PINTURA PARA PISO
6	CARPETE	-	CINZA	ANTIALÉRGICO COM ARREMATE EM CORDAS DE NYLON AZUL

RODAPÉ

REPRESENTAÇÃO	DESCRIÇÃO	REFERÊNCIA	COR E DIMENSÃO	OBSERVAÇÕES
-	NÃO SE APLICA	-	-	-
E	EXISTENTE	-	-	-
1	-	-	-	-

PAREDE

REPRESENTAÇÃO	DESCRIÇÃO	REFERÊNCIA	COR E DIMENSÃO	OBSERVAÇÕES
-	NÃO SE APLICA	-	-	-
S	SIMILAR AO EXISTENTE		-	
E	EXISTENTE	-	-	-
1	BLOCO CERÂMICO C/ ACABAMENTO EM PINTURA ACRÍLICA	-	BRANCO NEVE	SOB MASSA ACRÍLICA
2	CERÂMICO	-	BRANCO - 31X21cm	-
3	CERÂMICO	-	CREME - 31X21cm	-
4	REVESTIMENTO EXTERNO	-	VER FACHADA	-
5	CARPETE	-	AZUL E CINZA	REVESTIDA ATÉ O TETO - DIVIDIDO EM FAIXAS COM FRISOS EM MADEIRA DE 10CM NAS CORES AZUL E CINZA
6	CERÂMICO	-	BRANCO - 20X20cm	-

FORRO

REPRESENTAÇÃO	DESCRIÇÃO	REFERÊNCIA	COR E DIMENSÃO	OBSERVAÇÕES
-	NÃO SE APLICA	-	-	-
E	EXISTENTE	-	-	-
1	GESSO LISO	-	BRANCO NEVE	-
2	MASSA TEXTURIZADA NA LAJE	-	BRANCO NEVE	COM ACABAMENTO EM PINTURA LÁTEX
3	FORRO TIPO COLMÉIA DE ALUMÍNIO	-	CINZA	-
4	PVC EM LÂMINAS	-	BRANCO	COM ESTRUTURA EM METALON
5	MINERAL	-	PLACAS 60X60cm	FORRO TIPO ACÚSTICO PARA AUDITÓRIOS

DATA	Nº REV.	DESCRIÇÃO	SITUAÇÃO
04/09/2020	03	ALTERAÇÕES A PEDIDO DO CONTRATANTE	AGUARDANDO ANÁLISE
10/08/2020	02	ALTERAÇÕES A PEDIDO DO CONTRATANTE	RETORNO RECEBIDO
26/11/2018	01	ALTERAÇÕES A PEDIDO DO CONTRATANTE	RETORNO RECEBIDO
09/11/2018	00	EMISSÃO INICIAL	RETORNO RECEBIDO

CONTRATANTE: UNIVERSIDADE ESTADUAL DE RORAIMA
DEPARTAMENTO DE LOGÍSTICA

ENDEREÇO: RUA SETE DE SETEMBRO, 231 - CANARINHO - BOA VISTA - RR

PROJETO: REFORMA PARA ACESSIBILIDADE - EDIFÍCIO REITORIA

ENDEREÇO DA OBRA: RUA SETE DE SETEMBRO, 231 - CANARINHO - BOA VISTA - RR

ETAPA: EXECUTIVO

AUTOR:
EMPRESA: ESPRIT NOUVEAU ARQUITETURA E URBANISMO SS LTDA
ARQ. JOSÉ RODRIGO SILVA DE CARVALHO CAU-A78100-2
ARQ. CARLOS EDUARDO XAVIER DA SILVA BITTENCOURT CAU-A78101-0

PRANCHA
EXE
04/22

DESCRIÇÃO: PLANTA SEGUNDO PAVIMENTO - EXISTENTE

ESCALA: 1/75
DATA: SETEMBRO - 2020
EXECUTADO: TAINÃ
REVISADO: CARLOS
REVISÃO 03

Projeto ARQUITETURA 4 (5537977) SEI 17201.002156/2022.85 / pg. 4

UERR_PRANCHA_02_A_04_PLANTA_BAIXA_REITORIA_EXISTENTE_R03.dwg

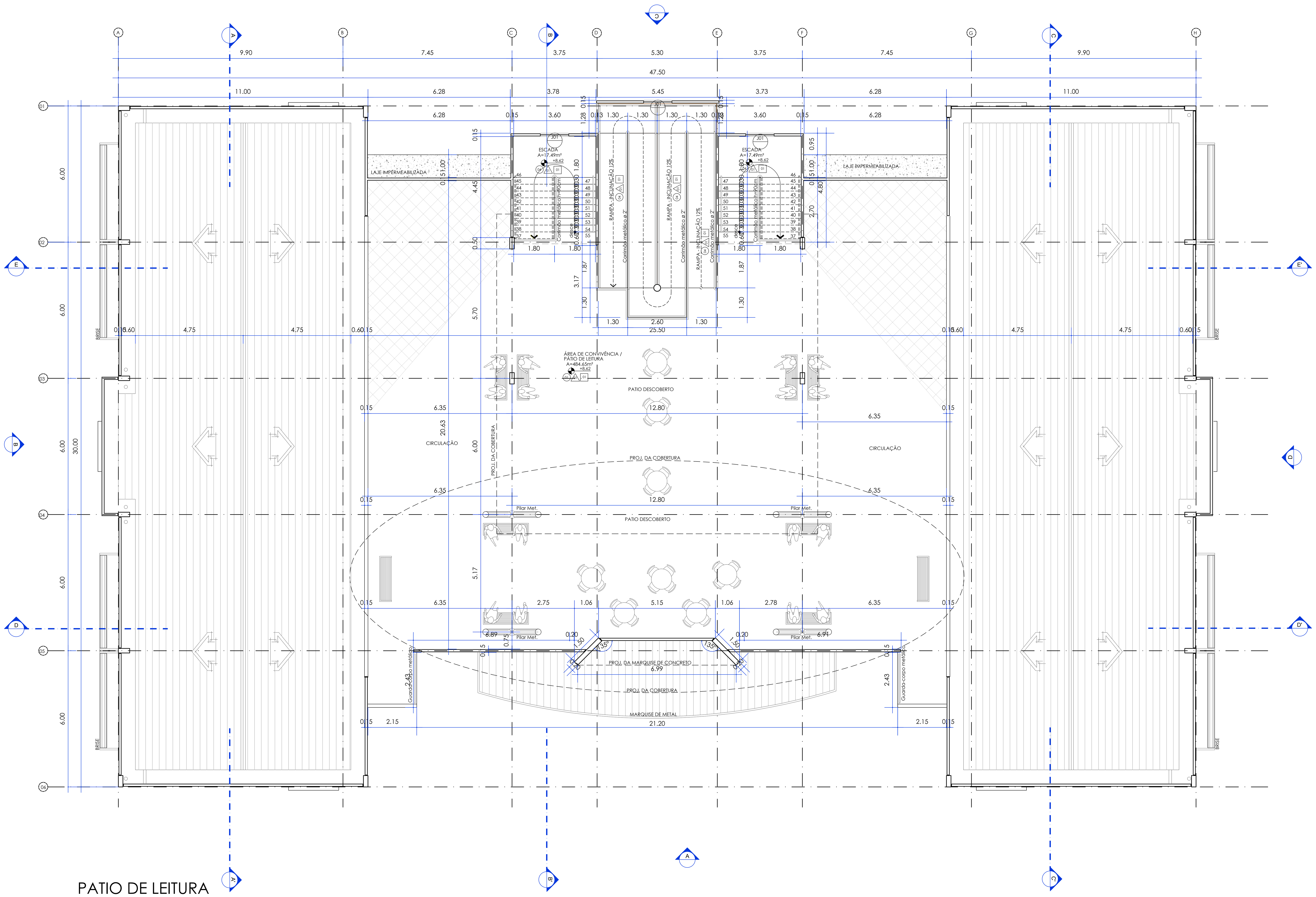

PATIO DE LEITURA

EXISTENTE
ESCALA 1:75

ESQUADRIAS

COD.	TIPO	TAMANHO	MATERIAL	ESPECIFICAÇÕES
PE	-	-	-	PORTA EXISTENTE AS SER MANTIDA
P01	ABRIR	0,55 X 1,60 m	CHAPEADA EM MADEIRA	LAMINADO FOSCO NA COR BEGE
P02	ABRIR	0,80 X 2,10 m	CHAPEADA EM MADEIRA	LAMINADO FOSCO NA COR BEGE
P03	ABRIR	1,60 X 2,10 m	CHAPEADA EM MADEIRA	LAMINADO FOSCO NA COR BEGE
P04	ABRIR	1,80 X 2,10 m	CHAPEADA EM MADEIRA	PORTA DE LEI MACIÇO
PV1	ABRIR	1,60 X 3,20 m	VIDRO	PAINEL DE VIDRO TEMPERADO 8mm NA COR VERDE COM FERRAGEM E PUXADOR CROMADOS E BANDEIRA FIXA - 1,10m
PV2 PV2a	FIXO/ABRIR	4,86 X 6,36 m 4,86 X 3,00 m	VIDRO	PAINEL DE VIDRO TEMPERADO 8mm NA COR VERDE (5 Folhas - 4 de abrir e 1 fixa)
PV3	FIXO ABRIR	7,28 X 2,70 m	VIDRO	PAINEL DE VIDRO TEMPERADO 8mm NA COR VERDE COM PUXADOR CROMADO. COM 2 PORTAS DE ABRIR COM 2 FOLHAS CADA E BANDEIRA FIXA - 0,60 m
PV4	FIXO	7,32 X 1,80 m/ 0,90m	VIDRO	PAINEL DE VIDRO TEMPERADO 8mm NA COR VERDE
PV5	FIXO	2,50 X 3,40 m	VIDRO	PAINEL DE VIDRO TEMPERADO 8mm NA COR VERDE
BA1	MÁXIMO AR	3,15 X 0,50 X 2,30 m	ALUMÍNIO ANODIZADO PRETO E VIDRO	BASCULANTE DE ALUMÍNIO ANODIZADO PRETO E VIDRO TEMPERADO 6mm VERDE - PREVER PUXADOR METÁLICO
J01	MÁXIMO AR	1,20 X 0,60 X 0,36 m	ALUMÍNIO ANODIZADO PRETO E VIDRO	ESQUADRIA DE ALUMÍNIO ANODIZADO PRETO E VIDRO TEMPERADO 6mm VERDE - PREVER PUXADOR METÁLICO
J02	CORRER	1,50 X 1,20 X 0,85 m	ALUMÍNIO ANODIZADO PRETO E VIDRO	ESQUADRIA DE ALUMÍNIO ANODIZADO PRETO E VIDRO TEMPERADO 6mm VERDE - 2 Folhas em partes iguais
J03	CORRER	1,65 X 1,00 X 1,10 m	ALUMÍNIO ANODIZADO PRETO E VIDRO	ESQUADRIA DE ALUMÍNIO ANODIZADO PRETO E VIDRO TEMPERADO 6mm VERDE - PREVER PUXADOR METÁLICO - 2 Folhas
J04	CORRER	2,10 X 1,50 X 0,70 m	ALUMÍNIO ANODIZADO PRETO E VIDRO	ESQUADRIA DE ALUMÍNIO ANODIZADO PRETO E VIDRO TEMPERADO 6mm VERDE - 2 Folhas
J05	CORRER	2,35 X 1,20 X 0,85 m	ALUMÍNIO ANODIZADO PRETO E VIDRO	ESQUADRIA DE ALUMÍNIO ANODIZADO PRETO E VIDRO TEMPERADO 6mm VERDE - Ver desenho na fachada
J06	CORRER	4,00 X 1,20 X 0,85 m	ALUMÍNIO ANODIZADO PRETO E VIDRO	ESQUADRIA DE ALUMÍNIO ANODIZADO PRETO E VIDRO TEMPERADO 6mm VERDE - 5 Folhas - 3 fixas e 2 de correr
J07	CORRER	7,27 X 1,50 X 0,75 m	ALUMÍNIO ANODIZADO PRETO E VIDRO	ESQUADRIA DE ALUMÍNIO ANODIZADO PRETO E VIDRO TEMPERADO 6mm VERDE - 8 Folhas - 4 fixas e 4 de correr

FERRAGENS

COD.	ESPECIFICAÇÕES
FE01	FECHADURAS TIPO EXTERNA CRA (CROMO ACETINADO) COM CILINDRO, COM MAÇANETA TIPO ALAVANCA. INCLUSO JOGO DE FERRAGENS, CONFORME PADRÃO DE MODELO JÁ EXISTENTE.
FE02	FECHADURA TIPO BANHEIRO CRA (CROMO ACETINADO), COM MAÇANETA TIPO ALAVANCA. INCLUSO JOGO DE FERRAGENS, CONFORME PADRÃO DE MODELO JÁ EXISTENTE.
FE03	FECHADURA TIPO BANHEIRO CRA (CROMO ACETINADO), COM MAÇANETA TIPO ALAVANCA. INCLUSO JOGO DE FERRAGENS, BARRA DE ACIONAMENTO E KIT ALARME CADEIRANTES.

INSTALAÇÕES

ELÉTRICA E LÓGICA

REMOVER	INSTALAR	EXISTENTE	
			TOMADA BAIXA COMUM EM CANALETA OU EMBUTIDA - H=30CM
			TOMADA MÉDIA COMUM EM CANALETA OU EMBUTIDA - H=110CM
			TOMADA ALTA COMUM EM CANALETA OU EMBUTIDA - H=110CM
			TOMADA SIMPLES NO PISO OU EM CAIXA DE PISO ELEVADO
			TOMADA DE TELECOMUNICAÇÕES RJ-45 EMBUTIDO OU EM CANALETA - H=30CM
			TOMADA DE TELECOMUNICAÇÕES RJ-45 EMBUTIDO OU EM CANALETA - H=100CM
			TOMADA DE TELECOMUNICAÇÕES RJ-45 NO PISO OU EM CAIXA DE PISO ELEVADO
S1	S1	S1	INTERRUPTOR DE UMA SEÇÃO
			AVISO SONORO TIPO SIRENE
			ELETRODUTO NO TETO OU PAREDE APARENTE
			ELETRODUTO NO TETO OU PAREDE EMBUTIDO
			ELETRODUTO NO PISO

HIDRÁULICA

REMOVER	INSTALAR	EXISTENTE	
AF	AF	AF	PONTO DE ÁGUA FRIA
E	E	E	PONTO DE ESGOTO
			RALO SIFONADO
			RALO SECO

OBSERVAÇÕES GERAIS

1. QUANDO O PISO TÁTIL ESTIVER INSTALADO EM ÁREAS EXTERNAS SERÁ UTILIZADO O MODELO EM PEÇA CERÂMICA NA COR VERMELHO. QUANTO ESTIVER LOCALIZADO SOBRE PLATAFORMAS METÁLICAS SERÁ UTILIZADO O MODELO EM AÇO INOX COR CINZA FIXADO ATRAVÉS DE PINOS DE PERFURAÇÃO. NOS DEMAIS CASOS SERÁ UTILIZADO O MODELO EM POLIÉSTER NA COR PRETO COM FIXAÇAO COM ADESIVO DE ALTA FIXAÇÃO.
2. DEVERÃO SER APRESENTADAS AMOSTRAS DE TODOS OS MATERIAIS ESPECIFICADOS EM PROJETO PARA APROVAÇÃO DO FISCAL.
3. DEVERÁ SER PREVISTA IMPERMEABILIZAÇÃO POLIMÉRICA NO PISO E EM PAREDESATÉ A H= 1,60M EM TODAS AS ÁREAS ÚMIDAS.
4. CERTIFICAR-SE QUE OS INTERRUPTORES LOCALIZADOS EM ÁREAS ACESSÍVEIS ESTÃO A UMA ALTURA DE 0,90m DO PISO, CASO CONTRÁRIO DEVERÃO SER RELOCADOS PARA ESTA ALTURA.
5. AS PRANCHAS, PLANILHAS, MEMORIAIS E DESENHOS FAZEM PARTE DE UM CONTEÚDO ÚNICO, PORTANTO É OBRIGATÓRIA A LEITURA DO PROJETO NA ÍNTEGRA ANTES DA ORÇAMENTAÇÃO E/OU EXECUÇÃO DO MESMO.
6. CONFIRMAR MEDIDAS NA OBRA ANTES DA EXECUÇÃO
7. QUAISQUER DIVERGÊNCIAS DEVERÃO SER COMUNICADAS IMEDIATAMENTE À FISCALIZAÇÃO.
8. PARA EXECUÇÃO DE DEMOLIÇÕES E RETIRADAS DIVERSAS REALIZAR VERIFICAÇÃO TÉCNICA DOS PROJETOS ESTRUTURAL, ELÉTRICO, HIDROSSANITÁRIO E INCÊNDIO OU REALIZAR VERIFICAÇÃO TÉCNICA IN LOCO DAS INSTALAÇÕES ATUAIS.
9. AS RAMPAS PROPOSTAS SÃO DE USO EXCLUSIVO PARA PEDESTRES E NÃO PODEM SER UTILIZADAS COMO RAMPA PARA TRANSPORTE DE MÁQUINAS E EQUIPAMENTOS.
10. PARA A PINTURA INTERNA E EXTERNA DA UNIDADE, DEVERÃO SER SEGUIDAS AS ESPECIFICAÇÕES COMPLETAS DO CADERNO DE ESPECIFICAÇÕES;
11. DEVERÁ SER INSTALADA COMUNICAÇÃO VISUAL EM TODA A UNIDADE, CONFORME NBR9050/2004 E O MANUAL DE COMUNICAÇÃO VISUAL DO MPT - 2014, VER PRANCHA ESQ A, DETALHES X08 E X09 E DETALHES;
12. ESTÃO INDICADOS EM PROJETOS APENAS AS REFERÊNCIAS DOS PONTOS DE ELÉTRICA, HIDRÁULICA E LÓGICA RELEVANTES PARA O PROJETO DE ACESSIBILIDADE.
13. A CALÇADA DEVE POSSUIR LARGURA MÍNIMA DE 1,20M, INCLINAÇÃO TRANSVERSSAL DE, NO MÁXIMO, 3%, ESTAR NIVELADA COM OS LOTES VIZINHOS, TER PISO ANTIDERRAPANTE CONTÍNUO, SEM RESSALTOS, ESTÁVEL E NÃO TREPIDANTE.

INDICAÇÕES

INTERVENÇÕES

- PAREDE EM ALVENARIA
- ELEMENTO EXISTENTE A SER MANTIDO
- ELEMENTO A SER REMOVIDO
- ELEMENTO A SER INSTALADO
- ELEMENTO EXISTENTE A SER RELOCADO
- ELEMENTO EXISTENTE RELOCADO
- PISO A REMOVER
- PISO A CONSTRUIR/EXECUTAR
- PORTA NOVA
- SINALIZAÇÃO DE ENTRADA E SAÍDA DE VEÍCULOS

SIMBOLOGIA

- INDICAÇÃO DE ELEVAÇÃO INTERNA
- INDICAÇÃO DE ELEVAÇÃO EXTERNA
- INDICAÇÃO DE CORTE
- INÍCIO DA PAGINAÇÃO DE REVESTIMENTO DE PISO
- INÍCIO DA PAGINAÇÃO DE REVESTIMENTO DE PAREDE
- ESPECIFICAÇÃO DE PORTA E FERRAGEM
- ESPECIFICAÇÃO DE JANELAS
- SINALIZAÇÃO AUTÔNOMA DE EMERGÊRCIA - VISUAL E SONORA

ACESSIBILIDADE

- ADESIVO DE PISO EM VINIL PARA P.C.R. , 80X120CM
- MOBILIÁRIO ACESSÍVEL
- MOBILIÁRIO ADAPTADO EXISTENTE OU A INSTALAR
- PISO TÁTIL DE ALERTA, 25X25CM, EM PLACAS CERÂMICAS OU EM ELEMENTOS ISOLADOS DE POLIÉSTER OU AÇO INOX, NA COR VERMELHO, PRETO OU CINZA, CONFORME LOCAL A SER INSTALADO
- PISO TÁTIL DIRECIONAL, 25X25CM, EM PLACAS CERÂMICAS OU EM ELEMENTOS ISOLADOS DE POLIÉSTER OU AÇO INOX, NA COR VERMELHO, PRETO OU CINZA, CONFORME LOCAL A SER INSTALADO
- SINALIZAÇÃO VISUAL DE DEGRAUS, E=3CM, EM POLICARBONATO NA COR PRETA
- ÁREA LIVRE DE OBSTÁCULOS PARA ACESSO AS PORTAS

PAREDES

- PAREDE EM ALVENARIA A CONSTUIR

REVESTIMENTOS

PISO

REPRESENTAÇÃO	DESCRIÇÃO	REFERÊNCIA	COR E DIMENSÃO	OBSERVAÇÕES
-	NÃO SE APLICA	-	-	-
E	EXISTENTE	-	-	-
1	PORCELANATO	LISO DE ALTO TRÁFEGO	CREME - 45x45cm	-
2	AZULEJO	-	BRANCO - 31X21cm	PEI 04
3	AZULEJO	-	BRANCO - 31X21cm	PEI 04
4	GRANITO POLIDO	VERDE UBATUBA	CINZA - VERDE UBATUBA	-
5	CONCRETO DESEMPENADO	-	CINZA	COM ACABAMENTO EM PINTURA PARA PISO
6	CARPETE	-	CINZA	ANTIALÉRGICO COM ARREMATE EM CORDAS DE NYLON AZUL

RODAPÉ

REPRESENTAÇÃO	DESCRIÇÃO	REFERÊNCIA	COR E DIMENSÃO	OBSERVAÇÕES
-	NÃO SE APLICA	-	-	-
E	EXISTENTE	-	-	-
1	-	-	-	-

PAREDE

REPRESENTAÇÃO	DESCRIÇÃO	REFERÊNCIA	COR E DIMENSÃO	OBSERVAÇÕES
-	NÃO SE APLICA	-	-	-
S	SIMILAR AO EXISTENTE		-	
E	EXISTENTE	-	-	-
1	BLOCO CERÂMICO C/ ACABAMENTO EM PINTURA ACRÍLICA	-	BRANCO NEVE	SOB MASSA ACRÍLICA
2	CERÂMICO	-	BRANCO - 31X21cm	-
3	CERÂMICO	-	CREME - 31X21cm	-
4	REVESTIMENTO EXTERNO	-	VER FACHADA	-
5	CARPETE	-	AZUL E CINZA	REVESTIDA ATÉ O TETO - DIVIDIDO EM FAIXAS COM FRISOS EM MADEIRA DE 10CM NAS CORES AZUL E CINZA
6	CERÂMICO	-	BRANCO - 20X20cm	-

FORRO

REPRESENTAÇÃO	DESCRIÇÃO	REFERÊNCIA	COR E DIMENSÃO	OBSERVAÇÕES
-	NÃO SE APLICA	-	-	-
E	EXISTENTE	-	-	-
1	GESSO LISO	-	BRANCO NEVE	-
2	MASSA TEXTURIZADA NA LAJE	-	BRANCO NEVE	COM ACABAMENTO EM PINTURA LÁTEX
3	FORRO TIPO COLMÉIA DE ALUMÍNIO	-	CINZA	-
4	PVC EM LÂMINAS	-	BRANCO	COM ESTRUTURA EM METALON
5	MINERAL	-	PLACAS 60X60cm	FORRO TIPO ACÚSTICO PARA AUDITÓRIOS

DATA	Nº REV.	DESCRIÇÃO	SITUAÇÃO
04/09/2020	03	ALTERAÇÕES A PEDIDO DO CONTRATANTE	AGUARDANDO ANÁLISE
10/08/2020	02	ALTERAÇÕES A PEDIDO DO CONTRATANTE	RETORNO RECEBIDO
26/11/2018	01	ALTERAÇÕES A PEDIDO DO CONTRATANTE	RETORNO RECEBIDO
09/11/2018	00	EMISSÃO INICIAL	RETORNO RECEBIDO

CONTRATANTE: UNIVERSIDADE ESTADUAL DE RORAIMA
DEPARTAMENTO DE LOGÍSTICA

ENDEREÇO: RUA SETE DE SETEMBRO, 231 - CANARINHO - BOA VISTA - RR

PROJETO: REFORMA PARA ACESSIBILIDADE - EDIFÍCIO REITORIA

ENDEREÇO DA OBRA: RUA SETE DE SETEMBRO, 231 - CANARINHO - BOA VISTA - RR

AUTOR: EMPRESA: ESPRIT NOUVEAU ARQUITETURA E URBANISMO SS LTDA
ARQ. JOSÉ RODRIGO SILVA DE CARVALHO
CAU-A78100-2
ARQ. CARLOS EDUARDO XAVIER DA SILVA BITTENCOURT
CAU-A78101-0

ETAPA: EXECUTIVO

PRANCHA: EXE 05/22

DESCRIÇÃO: PLANTA PÁTIO DE LEITURA - EXISTENTE

ESPRIT NOUVEAU ARQUITETURA E URBANISMO SS LTDA: 68636182000125

ESCALA: 1/75
DATA: SETEMBRO - 2020
EXECUTADO: TAINÃ
REVISADO: CARLOS
REVISÃO: 03

Projeto ARQUITETURA 5 (5538014) SEI 17201.002156/2022.85 / pg. 5

UERR_PRANCHA_05_PATIO_DE_LEITURA_REITORIA_EXISTENTE_R03.dwg

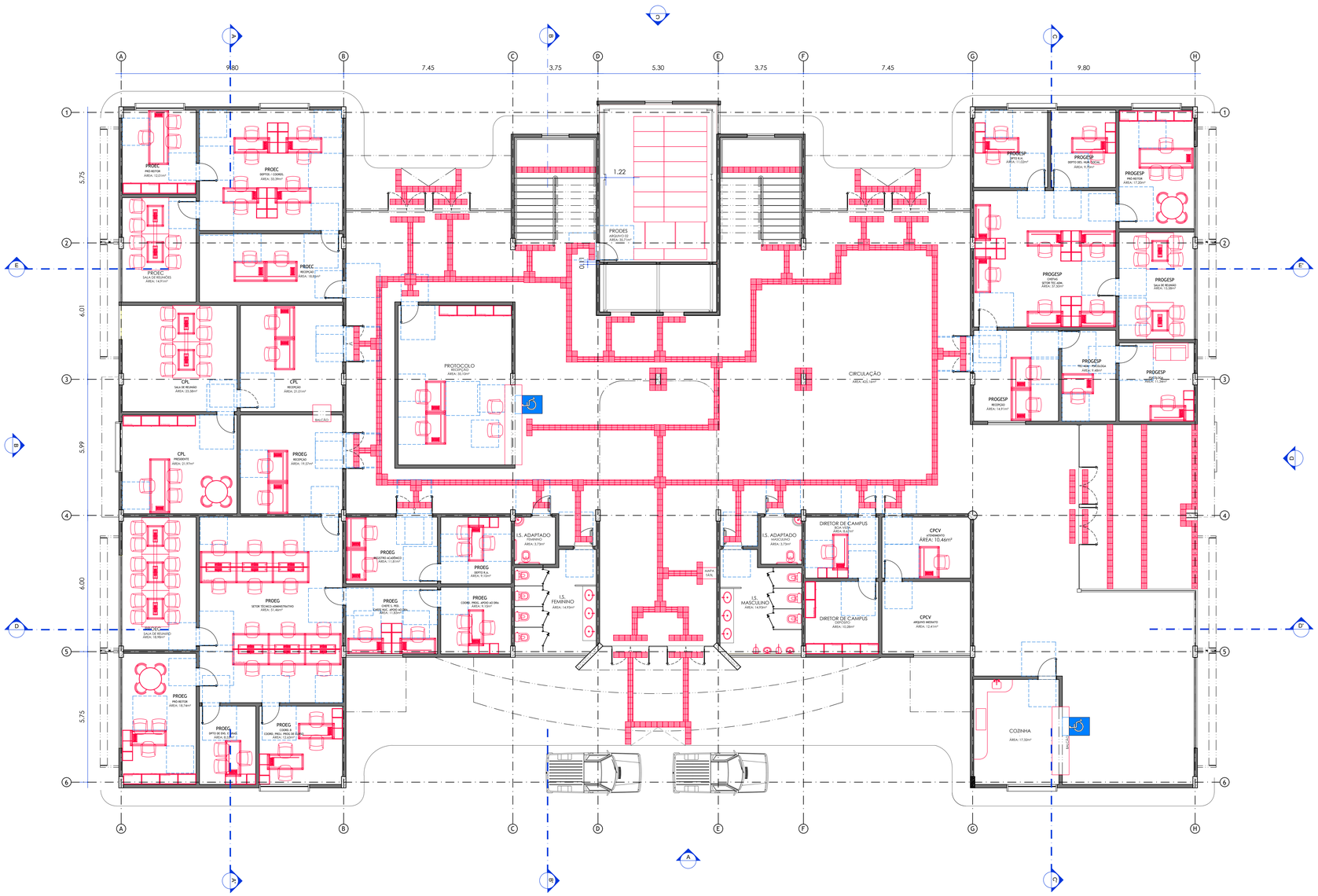
A
B
C
D
E
F
G
H
9.80
7.45
3.75
5.30
3.75
7.45
9.80
1
2
3
4
5
6
5.75
6.01
5.99
6.00
5.75
PROEC
PRO-REITOR
ÁREA: 12,03m²
PROEC
SEPTOS / COORD.
ÁREA: 35,38m²
PROEC
SECRETÁRIO
ÁREA: 7,77m²
PROEC
ATENDIMENTO
ÁREA: 14,91m²
PROEC
RECEPÇÃO
ÁREA: 17,82m²
CPL
SALA DE REUNIÃO
ÁREA: 23,38m²
CPL
RECEPÇÃO
ÁREA: 21,01m²
CPL
PRESIDENTE
ÁREA: 21,97m²
PROEG
RECEPÇÃO
ÁREA: 19,37m²
PROEG
PRO-REITOR
ÁREA: 12,03m²
PROEG
SALA DE REUNIÃO
ÁREA: 18,78m²
PROEG
SETOR TÉCNICO-ADMINISTRATIVO
ÁREA: 31,46m²
PROEG
REGISTRO ACADÊMICO
ÁREA: 11,80m²
PROEG
DEPTO A.A.
ÁREA: 9,10m²
PROEG
CHEFE S. PED.
ASSES.PAIC - APOIO AO DRA.
ÁREA: 11,00m²
PROEG
COORD. PROG. APOIO AO DRA
ÁREA: 9,10m²
PROEG
DEPTO DE ENS. E PESQUISA
ÁREA: 9,10m²
PROEG
COORD. PROG. PROG DE EVENTOS
ÁREA: 12,63m²
PROTOCOLO
RECEPÇÃO
ÁREA: 35,10m²
CIRCULAÇÃO
ÁREA: 420,16m²
PRODES
ARQUIVO DO
ÁREA: 32,77m²
1.22
I.S. ADAPTADO
FEMININO
ÁREA: 3,73m²
I.S. FEMININO
ÁREA: 14,97m²
I.S. ADAPTADO
MASCULINO
ÁREA: 3,73m²
I.S. MASCULINO
ÁREA: 14,97m²
MAPA TÁTIL
DIRETOR DE CAMPUS
ÁREA: 19,82m²
DIRETOR DE CAMPUS
DEPÓSITO
ÁREA: 10,28m²
CPCV
ATENDIMENTO
ÁREA: 10,46m²
CPCV
ARQUIVO MORTO
ÁREA: 12,41m²
COZINHA
ÁREA: 17,26m²
PROGESP
DEPTO A.A.
ÁREA: 11,02m²
PROGESP
DEPTO DES. HUM. SOCIAL
ÁREA: 9,70m²
PROGESP
PRO-REITOR
ÁREA: 17,28m²
PROGESP
CHEFIA
ÁREA: 37,50m²
PROGESP
SALA DE REUNIÃO
ÁREA: 15,38m²
PROGESP
RECEPÇÃO
ÁREA: 14,91m²
PROGESP
DEPTO DE PSICOLOGIA
ÁREA: 9,38m²
PROGESP
DEPTO
ÁREA: 11,28m²
RAMPA
RAMPA
ESCADA
ESCADA
ESCAD

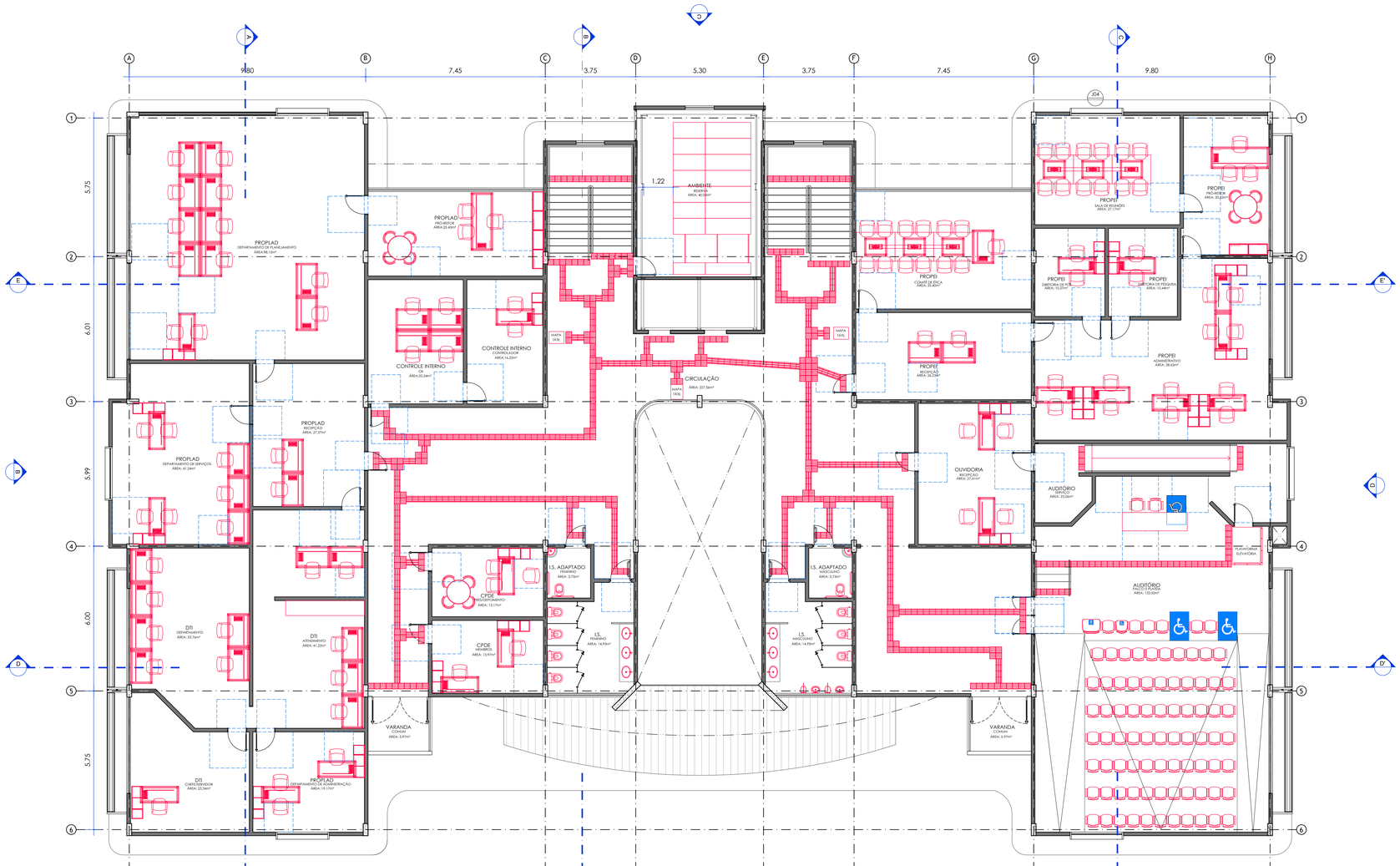

PLANTA PRIMEIRO PAVIMENTO

PROPOSTA
ESCALA 1:75

INDICAÇÕES

INTERVENÇÕES

- ELEMENTO A SER REMOVIDO
- ELEMENTO A SER INSTALADO
- PISO A REMOVER
- PISO A CONSTRUIR/EXECUTAR
- PORTA NOVA
- SINALIZAÇÃO DE ENTRADA E SAÍDA DE VEÍCULOS

SIMBOLOGIA

- INDICAÇÃO DE ELEVAÇÃO INTERNA
- INDICAÇÃO DE ELEVAÇÃO EXTERNA
- INDICAÇÃO DE CORTE
- INÍCIO DA PAGINAÇÃO DE REVESTIMENTO DE PISO
- INÍCIO DA PAGINAÇÃO DE REVESTIMENTO DE PAREDE
- ESPECIFICAÇÃO DE PORTA E FERRAGEM
- ESPECIFICAÇÃO DE JANELAS
- SINALIZAÇÃO AUTÔNOMA DE EMERGÊNCIA - VISUAL E SONORA

ACESSIBILIDADE

- ADESIVO DE PISO EM VINIL PARA P.C.R. - 80X120CM
- MOBILIÁRIO ACESSÍVEL
- MOBILIÁRIO ADAPTADO A INSTALAR
- PISO TÁTIL DE ALERTA, 25X25CM, EM PLACAS CERÂMICAS OU EM ELEMENTOS ISOLADOS DE POLIÉSTER OU AÇO INOX, NA COR VERMELHO, PRETO OU CINZA, CONFORME LOCAL A SER INSTALADO
- PISO TÁTIL DIRECIONAL, 25X25CM, EM PLACAS CERÂMICAS OU EM ELEMENTOS ISOLADOS DE POLIÉSTER OU AÇO INOX, NA COR VERMELHO, PRETO OU CINZA, CONFORME LOCAL A SER INSTALADO
- SINALIZAÇÃO VISUAL DE DEGRAUS, E=3CM, EM POLICARBONATO NA COR PRETA
- ÁREA LIVRE DE OBSTÁCULOS PARA ACESSO AS PORTAS

PAREDES

- PAREDE EM ALVENARIA

OBSERVAÇÕES GERAIS

1. QUANDO O PISO TÁTIL ESTIVER INSTALADO EM ÁREAS EXTERNAS SERÁ UTILIZADO O MODELO EM PEÇA CERÂMICA NA COR VERMELHO, QUANTO ESTIVER LOCALIZADO SOBRE PLATAFORMAS METÁLICAS SERÁ UTILIZADO O MODELO EM AÇO INOX COR CINZA FIXADO ATRAVÉS DE PINOS DE PERFURAÇÃO. NOS DEMAIS CASOS SERÁ UTILIZADO O MODELO EM POLIÉSTER NA COR PRETO COM FIXAÇAO COM ADESIVO DE ALTA FIXAÇÃO.
2. DEVERÃO SER APRESENTADAS AMOSTRAS DE TODOS OS MATERIAIS ESPECIFICADOS EM PROJETO PARA APROVAÇÃO DO FISCAL.
3. DEVERÁ SER PREVISTA IMPERMEABILIZAÇÃO POLIMÉRICA NO PISO E EM PAREDES ATÉ A H= 1,60M EM TODAS AS ÁREAS ÚMIDAS.
4. CERTIFICAR-SE QUE OS INTERRUPTORES LOCALIZADOS EM ÁREAS ACESSÍVES ESTÃO A UMA ALTURA DE 0,90m DO PISO, CASO CONTRÁRIO DEVERÃO SER RELOCADOS PARA ESTA ALTURA.
5. AS PRANCHAS, PLANILHAS, MEMORIAIS E DESENHOS FAZEM PARTE DE UM CONTEÚDO ÚNICO, PORTANTO É OBRIGATÓRIA A LEITURA DO PROJETO NA INTEGRA ANTES DA ORÇAMENTAÇÃO E/OU EXECUÇÃO DO MESMO.
6. CONFIRMAR MEDIDAS NA OBRA ANTES DA EXECUÇÃO
7. QUAISQUER DIVERGÊNCIAS DEVERÃO SER COMUNICADAS IMEDIATAMENTE À FISCALIZAÇÃO.
8. PARA EXECUÇÃO DE DEMOLIÇÕES E RETIRADAS DIVERSAS REALIZAR VERIFICAÇÃO TÉCNICA DOS PROJETOS ESTRUTURAL, ELÉTRICO, HIDROSSANITÁRIO E INCÊNDIO OU REALIZAR VERIFICAÇÃO TÉCNICA IN LOCO DAS INSTALAÇÕES ATUAIS.
9. AS RAMPAS PROPOSTAS SÃO DE USO EXCLUSIVO PARA PEDESTRES E NÃO PODEM SER UTILIZADAS COMO RAMPA PARA TRANSPORTE DE MÁQUINAS E EQUIPAMENTOS.
10. ESTÃO INDICADOS EM PROJETOS APENAS AS REFERÊNCIAS DOS PONTOS DE ELÉTRICA, HIDRÁULICA E LÓGICA RELEVANTES PARA O PROJETO DE ACESSIBILIDADE.
11. A CALÇADA DEVE POSSUIR LARGURA MÍNIMA DE 1,20M, INCLINAÇÃO TRANSVERSSAL DE, NO MÁXIMO, 3%, ESTAR NIVELADA COM OS LOTES VIZINHOS, TER PISO ANTIDERRAPANTE CONTÍNUO, SEM RESSALTOS, ESTÁVEL E NÃO TREPIDANTE.

DATA	Nº REV.	DESCRIÇÃO	SITUAÇÃO
04/09/2020	03	ALTERAÇÕES A PEDIDO DO CONTRATANTE	AGUARDANDO ANÁLISE
10/08/2020	02	ALTERAÇÕES A PEDIDO DO CONTRATANTE	RETORNO RECEBIDO
26/11/2018	01	ALTERAÇÕES A PEDIDO DO CONTRATANTE	RETORNO RECEBIDO
09/11/2018	00	EMISSÃO INICIAL	RETORNO RECEBIDO

CONTRATANTE:	UNIVERSIDADE ESTADUAL DE RORAIMA DEPARTAMENTO DE LOGÍSTICA		
ENDEREÇO:	RUA SETE DE SETEMBRO, 231 - CANARINHO - BOA VISTA - RR		
PROJETO:	REFORMA PARA ACESSIBILIDADE - EDIFÍCIO REITORIA		
ENDEREÇO DA OBRA:	RUA SETE DE SETEMBRO, 231 - CANARINHO - BOA VISTA - RR		ETAPA: EXECUTIVO
AUTOR:	EMPRESA: ESPRIT NOUVEAU ARQUITETURA E URBANISMO SS LTDA ARQ. JOSÉ RODRIGO SILVA DE CARVALHO CAU/BR0 ARQ. CARLOS EDUARDO XAVIER DA SILVA BITTENCOURT CAU/AM0916		PRANCHA EXE 07/22
DESCRIÇÃO:	PLANTA PRIMEIRO PAVIMENTO - PROPOSTA	ESPRIT NOUVEAU ARQUITETURA E URBANISMO SS LTDA.	
ESCALA: DATA:	1/75 SETEMBRO - 2020	EXECUTADO: TAINÁ	REVISADO: CARLOS	REVISÃO 03

Projeto ARQUITETURA Y DISEÑO 07

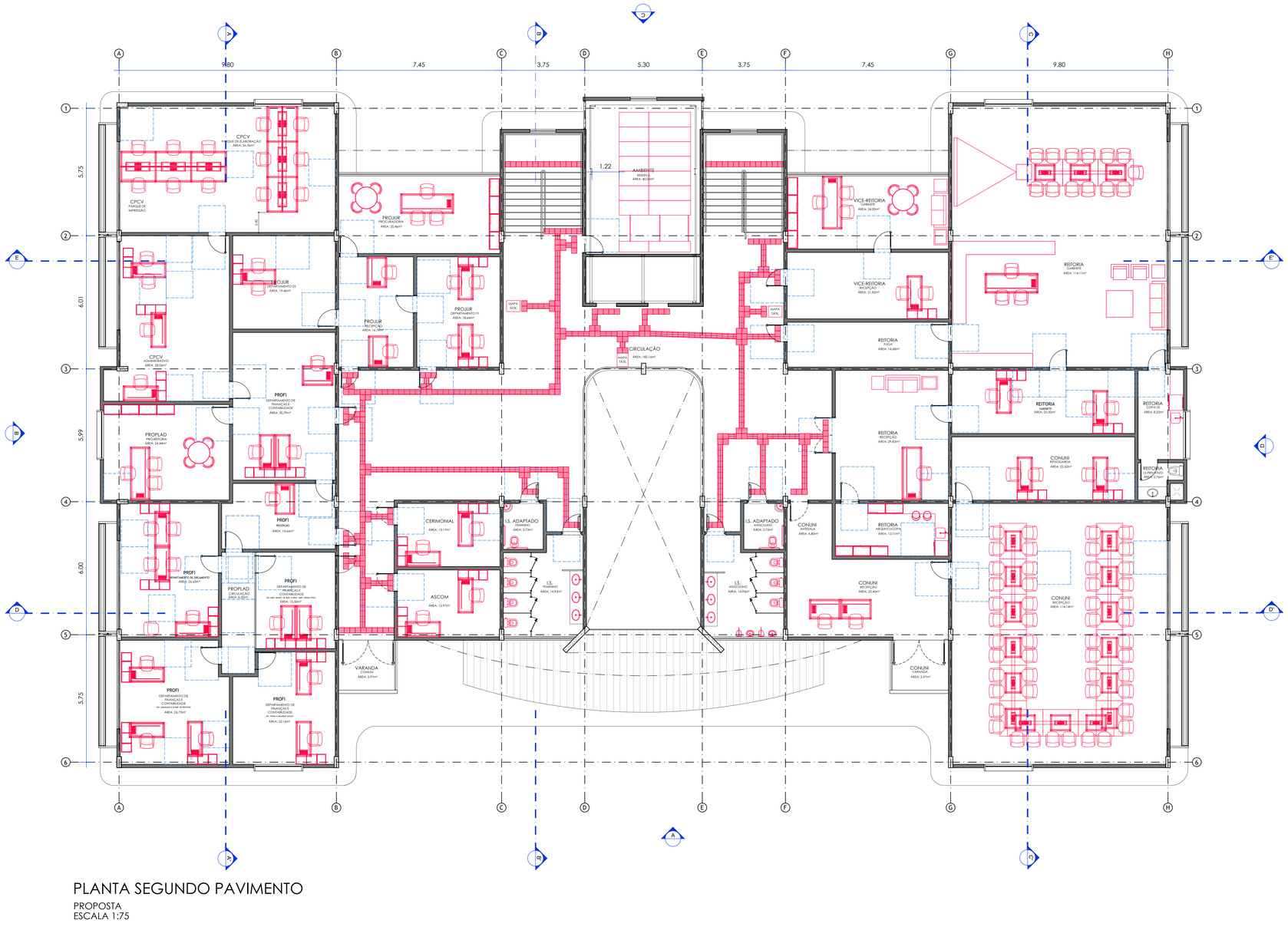

PLANTA SEGUNDO PAVIMENTO

PROPOSTA
ESCALA 1:75

INDICAÇÕES

INTERVENÇÕES

- ELEMENTO A SER REMOVIDO
- ELEMENTO A SER INSTALADO
- PISO A REMOVER
- PISO A CONSTRUIR/EXECUTAR
- PORTA NOVA
- SINALIZAÇÃO DE ENTRADA E SAÍDA DE VEÍCULOS

SIMBOLOGIA

- INDICAÇÃO DE ELEVAÇÃO INTERNA
- INDICAÇÃO DE ELEVAÇÃO EXTERNA
- INDICAÇÃO DE CORTE
- INÍCIO DA PAGINAÇÃO DE REVESTIMENTO DE PISO
- INÍCIO DA PAGINAÇÃO DE REVESTIMENTO DE PAREDE
- ESPECIFICAÇÃO DE PORTA E FERRAGEM
- ESPECIFICAÇÃO DE JANELAS
- SINALIZAÇÃO AUTÔNOMA DE EMERGÊNCIA - VISUAL E SONORA

ACESSIBILIDADE

- ADESIVO DE PISO EM VINIL PARA P.C.R. , 80X120CM
- MOBILIÁRIO ACESSÍVEL
- MOBILIÁRIO ADAPTADO A INSTALAR
- PISO TÁTIL DE ALERTA, 25X25CM, EM PLACAS CERÂMICAS OU EM ELEMENTOS BOLADOS DE POLIÉSTER OU AÇO INOX, NA COR VERMELHO, PRETO OU CINZA, CONFORME LOCAL A SER INSTALADO
- PISO TÁTIL DIRECIONAL, 25X25CM, EM PLACAS CERÂMICAS OU EM ELEMENTOS BOLADOS DE POLIÉSTER OU AÇO INOX, NA COR VERMELHO, PRETO OU CINZA, CONFORME LOCAL A SER INSTALADO
- SINALIZAÇÃO VISUAL DE DEGRAUS, E=5CM, EM POLICARBONATO NA COR PRETA
- ÁREA LIVRE DE OBSTÁCULOS PARA ACESSO AS PORTAS

PAREDES

- PAREDE EM ALVENARIA

OBSERVAÇÕES GERAIS

1. QUANDO O PISO TÁTIL ESTIVER INSTALADO EM ÁREAS EXTERNAS SERÁ UTILIZADO O MODELO EM PEÇA CERÂMICA NA COR VERMELHO, QUANTO ESTIVER LOCALIZADO SOBRE PLATAFORMAS METÁLICAS SERÁ UTILIZADO O MODELO EM AÇO INOX COR CINZA FIXADO ATRAVÉS DE PINOS DE PERFURAÇÃO, NOS DEMAIS CASOS SERÁ UTILIZADO O MODELO EM POLIÉSTER NA COR PRETO COM FIXAÇÃO COM ADESIVO DE ALTA FIXAÇÃO.
2. DEVERÃO SER APRESENTADAS AMOSTRAS DE TODOS OS MATERIAIS ESPECIFICADOS EM PROJETO PARA APROVAÇÃO DO FISCAL.
3. DEVERÁ SER PREVISTA IMPERMEABILIZAÇÃO POLIMÉRICA NO PISO E EM PAREDES ATÉ A H= 1,60M EM TODAS AS ÁREAS ÚMIDAS.
4. CERTIFICAR-SE QUE OS INTERRUPTORES LOCALIZADOS EM ÁREAS ACESSÍVEIS ESTÃO A UMA ALTURA DE 0,90m DO PISO, CASO CONTRÁRIO DEVERÃO SER RELOCADOS PARA ESTA ALTURA.
5. AS PRANCHAS, PLANILHAS, MEMORIAIS E DESENHOS FAZEM PARTE DE UM CONTEÚDO ÚNICO, PORTANTO É OBRIGATÓRIA A LEITURA DO PROJETO NA INTEGRA ANTES DA ORÇAMENTAÇÃO E/OU EXECUÇÃO DO MESMO.
6. CONFIRMAR MEDIDAS NA OBRA ANTES DA EXECUÇÃO.
7. QUAISQUER DIVERGÊNCIAS DEVERÃO SER COMUNICADAS IMEDIATAMENTE À FISCALIZAÇÃO.
8. PARA EXECUÇÃO DE DEMOLIÇÕES E RETIRADAS DIVERSAS REALIZAR VERIFICAÇÃO TÉCNICA DOS PROJETOS ESTRUTURAL, ELÉTRICO, HIDROSSANITÁRIO E INCÊNDIO OU REALIZAR VERIFICAÇÃO TÉCNICA IN LOCO DAS INSTALAÇÕES ATUAIS.
9. AS RAMPAS PROPOSTAS SÃO DE USO EXCLUSIVO PARA PEDESTRES E NÃO PODEM SER UTILIZADAS COMO RAMPA PARA TRANSPORTE DE MÁQUINAS E EQUIPAMENTOS.
10. ESTÃO INDICADOS EM PROJETOS APENAS AS REFERÊNCIAS DOS PONTOS DE ELÉTRICA, HIDRÁULICA E LÓGICA RELEVANTES PARA O PROJETO DE ACESSIBILIDADE.
11. A CALÇADA DEVE POSSUIR LARGURA MÍNIMA DE 1,20M, INCLINAÇÃO TRANSVERSAL DE, NO MÁXIMO, 3%, ESTAR NIVELADA COM OS LOTES VIZINHOS, TER PISO ANTIDERRAPANTE CONTÍNUO, SEM RESSALTOS, ESTÁVEL E NÃO TREPIDANTE.

DATA	Nº REV.	DESCRIÇÃO	SITUAÇÃO
04/09/2020	03	ALTERAÇÕES A PEDIDO DO CONTRATANTE	AGUARDANDO ANÁLISE
10/08/2020	02	ALTERAÇÕES A PEDIDO DO CONTRATANTE	RETORNO RECEBIDO
26/11/2018	01	ALTERAÇÕES A PEDIDO DO CONTRATANTE	RETORNO RECEBIDO
09/11/2018	00	EMISSÃO INICIAL	RETORNO RECEBIDO

CONTRATANTE:	UNIVERSIDADE ESTADUAL DE RORAIMA DEPARTAMENTO DE LOGÍSTICA
ENDEREÇO:	RUA SETE DE SETEMBRO, 231 - CANARINHO - BOA VISTA - RR
PROJETO:	REFORMA PARA ACESSIBILIDADE - EDIFÍCIO REITORIA
ENDEREÇO DA OBRA:	RUA SETE DE SETEMBRO, 231 - CANARINHO - BOA VISTA - RR
AUTOR:	EMPRESA: ESPRIT NOUVEAU ARQUITETURA E URBANISMO SS LTDA ARQ. JOSÉ RODRIGO SILVA DE CARVALHO CAU-A78310-0 ARQ. CARLOS EDUARDO XAVIER DA SILVA BITTENCOURT CAU-A78311-0
DESCRIÇÃO:	PLANTA SEGUNDO PAVIMENTO - PROPOSTA
ESCALA:	1:75
DATA:	SETEMBRO - 2020
EXECUTADO:	TAINÁ
REVISADO:	CARLOS
REVISÃO	03
ETAPA:	EXECUTIVO
PRANCHA	EXE 08/22

ESPRIT NOUVEAU ARQUITETURA E URBANISMO SS LTDA. 08636183000120

AVENIDA PRESIDENTE VARGAS, 2000 - SALA 1202 - EDIFÍCIO PARQUE IMPERIAL - BAIRRO DE FÁTIMA - FORTALEZA - CEP: 60.035-170
TELEFONE: (85) 3281-2475 / 3281-2476
E-MAIL: CONTATO@ESPRITNOUVEAU.COM.BR
SITE: WWW.ESPRITNOUVEAU.COM.BR

Projeto ARQUITETURA E ASSESSORIA LTDA

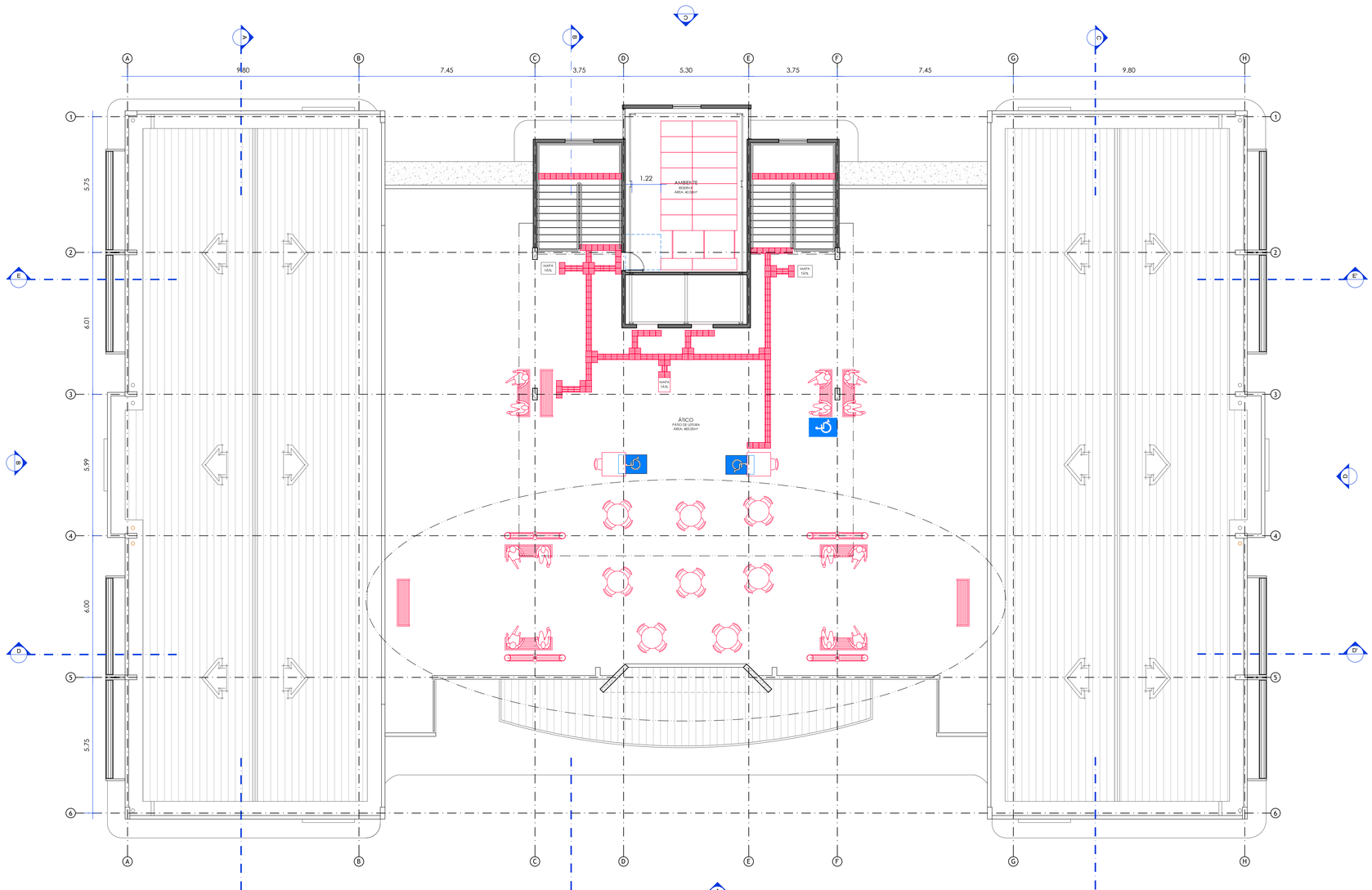

N

PLANTA PATIO DE LEITURA

PROPOSTA
ESCALA 1:75

INDICAÇÕES

INTERVENÇÕES

- ELEMENTO A SER REMOVIDO
- ELEMENTO A SER INSTALADO
- PISO A REMOVER
- PISO A CONSTRUIR/EXECUTAR
- PORTA NOVA
- SINALIZAÇÃO DE ENTRADA E SAÍDA DE VEÍCULOS

SIMBOLOGIA

- INDICAÇÃO DE ELEVAÇÃO INTERNA
- INDICAÇÃO DE ELEVAÇÃO EXTERNA
- INDICAÇÃO DE CORTE
- INÍCIO DA PAGINAÇÃO DE REVESTIMENTO DE PISO
- INÍCIO DA PAGINAÇÃO DE REVESTIMENTO DE PAREDE
- ESPECIFICAÇÃO DE PORTA E FERRAGEM
- ESPECIFICAÇÃO DE JANELAS
- SINALIZAÇÃO AUTÔNOMA DE EMERGÊNCIA - VISUAL E SONORA

ACESSIBILIDADE

- ADESIVO DE PISO EM VINIL PARA P.C.R. - 80X120CM
- MOBILIÁRIO ACESSÍVEL
- MOBILIÁRIO ADAPTADO A INSTALAR
- PISO TÁTIL DE ALERTA, 25X25CM, EM PLACAS CERÂMICAS OU EM ELEMENTOS ISOLADOS DE POLIÉSTER OU AÇO INOX, NA COR VERMELHO, PRETO OU CINZA, CONFORME LOCAL A SER INSTALADO
- PISO TÁTIL DIRECIONAL, 25X25CM, EM PLACAS CERÂMICAS OU EM ELEMENTOS ISOLADOS DE POLIÉSTER OU AÇO INOX, NA COR VERMELHO, PRETO OU CINZA, CONFORME LOCAL A SER INSTALADO
- SINALIZAÇÃO VISUAL DE DEGRAUS, E=3CM, EM POLICARBONATO NA COR PRETA
- ÁREA LIVRE DE OBSTÁCULOS PARA ACESSO AS PORTAS

PAREDES

- PAREDE EM ALVENARIA

OBSERVAÇÕES GERAIS

1. QUANDO O PISO TÁTIL ESTIVER INSTALADO EM ÁREAS EXTERNAS SERÁ UTILIZADO O MODELO EM PEÇA CERÂMICA NA COR VERMELHO, QUANTO ESTIVER LOCALIZADO SOBRE PLATAFORMAS METÁLICAS SERÁ UTILIZADO O MODELO EM AÇO INOX COR CINZA FIXADO ATRAVÉS DE PINOS DE PERFURAÇÃO. NOS DEMAIS CASOS SERÁ UTILIZADO O MODELO EM POLIÉSTER NA COR PRETO COM FIXAÇAO COM ADESIVO DE ALTA FIXAÇÃO.
2. DEVERÃO SER APRESENTADAS AMOSTRAS DE TODOS OS MATERIAIS ESPECIFICADOS EM PROJETO PARA APROVAÇÃO DO FISCAL.
3. DEVERÁ SER PREVISTA IMPERMEABILIZAÇÃO POLIMÉRICA NO PISO E EM PAREDES ATÉ A H= 1,60M EM TODAS AS ÁREAS UMIDAS.
4. CERTIFICAR-SE QUE OS INTERRUPTORES LOCALIZADOS EM ÁREAS ACESSÍVEIS ESTÃO A UMA ALTURA DE 0,90m DO PISO. CASO CONTRÁRIO DEVERÃO SER RELOCADOS PARA ESTA ALTURA.
5. AS PRANCHAS, PLANILHAS, MEMORIAIS E DESENHOS FAZEM PARTE DE UM CONTEÚDO ÚNICO, PORTANTO É OBRIGATÓRIA A LEITURA DO PROJETO NA INTEGRA ANTES DA ORÇAMENTAÇÃO E/OU EXECUÇÃO DO MESMO.
6. CONFIRMAR MEDIDAS NA OBRA ANTES DA EXECUÇÃO
7. QUAISQUER DIVERGÊNCIAS DEVERÃO SER COMUNICADAS IMEDIATAMENTE À FISCALIZAÇÃO.
8. PARA EXECUÇÃO DE DEMOLIÇÕES E RETIRADAS DIVERSAS REALIZAR VERIFICAÇÃO TÉCNICA DOS PROJETOS ESTRUTURAL, ELÉTRICO, HIDROSSANITÁRIO E INCÊNDIO OU REALIZAR VERIFICAÇÃO TÉCNICA IN LOCO DAS INSTALAÇÕES ATUAIS.
9. AS RAMPAS PROPOSTAS SÃO DE USO EXCLUSIVO PARA PEDESTRES E NÃO PODEM SER UTILIZADAS COMO RAMPA PARA TRANSPORTE DE MÁQUINAS E EQUIPAMENTOS.
10. ESTÃO INDICADOS EM PROJETOS APENAS AS REFERÊNCIAS DOS PONTOS DE ELÉTRICA, HIDRÁULICA E LÓGICA RELEVANTES PARA O PROJETO DE ACESSIBILIDADE.
11. A CALÇADA DEVE POSSUIR LARGURA MÍNIMA DE 1,20M, INCLINAÇÃO TRANSVERSSAL DE, NO MÁXIMO, 3%, ESTAR NIVELADA COM OS LOTES VIZINHOS, TER PISO ANTIDERRAPANTE CONTÍNUO, SEM RESSALTOS, ESTÁVEL E NÃO TREPIDANTE.

DATA	Nº REV.	DESCRIÇÃO	SITUAÇÃO
04/09/2020	03	ALTERAÇÕES A PEDIDO DO CONTRATANTE	AGUARDANDO ANÁLISE
10/08/2020	02	ALTERAÇÕES A PEDIDO DO CONTRATANTE	RETORNO RECEBIDO
26/11/2018	01	ALTERAÇÕES A PEDIDO DO CONTRATANTE	RETORNO RECEBIDO
09/11/2018	00	EMISSÃO INICIAL	RETORNO RECEBIDO

CONTRATANTE:	UNIVERSIDADE ESTADUAL DE RORAIMA DEPARTAMENTO DE LOGÍSTICA
ENDEREÇO:	RUA SETE DE SETEMBRO, 231 - CANARINHO - BOA VISTA - RR
PROJETO:	REFORMA PARA ACESSIBILIDADE - EDIFÍCIO REITORIA
ENDEREÇO DA OBRA:	RUA SETE DE SETEMBRO, 231 - CANARINHO - BOA VISTA - RR
AUTOR:	EMPRESA: ESPRIT NOUVEAU ARQUITETURA E URBANISMO SS LTDA ARQ. JOSÉ RODRIGO SILVA DE CARVALHO CAU-A79106-3 ARQ. CARLOS EDUARDO XAVIER DA SILVA BITTENCOURT CAU-A79970-9
DESCRIÇÃO:	PLANTA PATIO DE LEITURA - PROPOSTA

ESPRIT NOUVEAU ARQUITETURA E URBANISMO SS LTDA. 08038155000135

Este desenho é de propriedade do Escritório Esprit Nouveau Arquitetura e Urbanismo SS Ltda. Proibida a cópia ou reprodução sem autorização. Os dimensionamentos e detalhamentos devem ser conferidos em obra. Em caso de dúvidas entrar em contato com o escritório.

ESPRIT NOUVEAU ARQUITETURA E URBANISMO

ESCALA: 1/75 DATA: SETEMBRO - 2020	EXECUTADO: TAINÁ	REVISADO: CARLOS	REVISÃO 03

ETAPA: EXECUTIVO

PRANCHA: EXE 09/22

SEI 1720.0013/0022.857 pg 9
Projeto ARQUITETURA 9 (DESSISTO)
UERR_PRANCHA_09_A_00_REITORIA_PROPOSTA_LAYOUT_R03.dwg

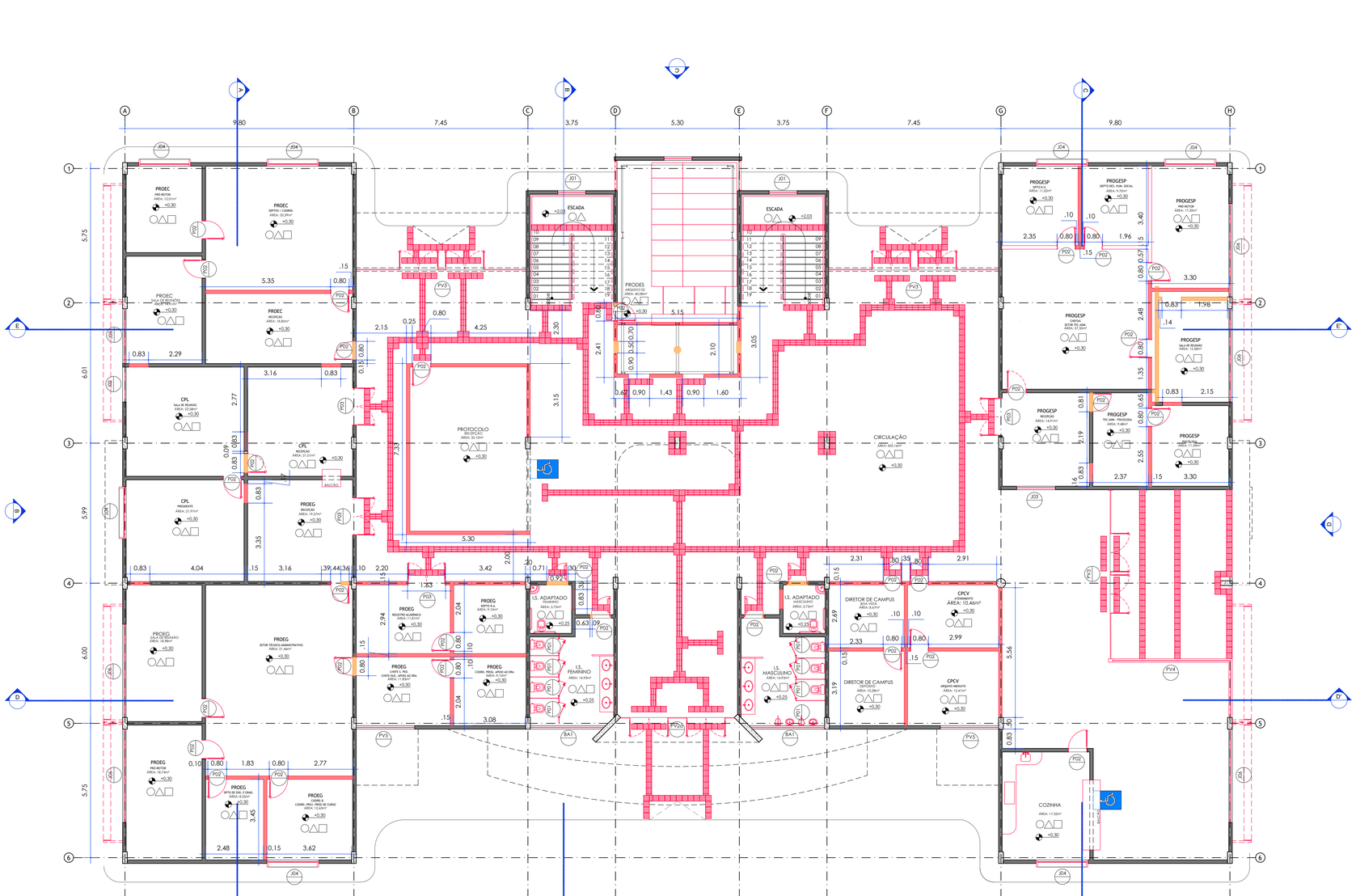

PLANTA PAVIMENTO TÉRREO

DEMOLIR / CONSTRUIR
ESCALA 1:75

INDICAÇÕES

INTERVENÇÕES

- ELEMENTO EXISTENTE A SER MANTIDO
- ELEMENTO A SER REMOVIDO
- ELEMENTO A SER INSTALADO
- PISO A REMOVER
- PISO A CONSTRUIR/EXECUTAR
- PORTA NOVA
- SINALIZAÇÃO DE ENTRADA E SAÍDA DE VEÍCULOS

SIMBOLOGIA

- INDICAÇÃO DE ELEVAÇÃO INTERNA
- INDICAÇÃO DE ELEVAÇÃO EXTERNA
- INDICAÇÃO DE CORTE
- INÍCIO DA PAGINAÇÃO DE REVESTIMENTO DE PISO
- INÍCIO DA PAGINAÇÃO DE REVESTIMENTO DE PAREDE
- ESPECIFICAÇÃO DE PORTA E FERRAGEM
- ESPECIFICAÇÃO DE JANELAS
- SINALIZAÇÃO AUTÔNOMA DE EMERGÊNCIA - VISUAL E SONORA

ACESSIBILIDADE

- ADESIVO DE PISO EM VINIL PARA P.C.R. - 80X120CM
- MOBILIÁRIO ACESSÍVEL
- MOBILIÁRIO ADAPTADO EXISTENTE OU A INSTALAR
- PISO TÁTIL DE ALERTA, 25X25CM, EM PLACAS CERÂMICAS OU EM ELEMENTOS ISOLADOS DE POLIÉSTER OU AÇO INOX, NA COR VERMELHO, PRETO OU CINZA, CONFORME LOCAL A SER INSTALADO
- PISO TÁTIL DIRECIONAL, 25X25CM, EM PLACAS CERÂMICAS OU EM ELEMENTOS ISOLADOS DE POLIÉSTER OU AÇO INOX, NA COR VERMELHO, PRETO OU CINZA, CONFORME LOCAL A SER INSTALADO
- SINALIZAÇÃO VISUAL DE DEGRAUS, E=3CM, EM POLICARBONATO NA COR PRETA
- ÁREA LIVRE DE OBSTÁCULOS PARA ACESSO AS PORTAS

PAREDES

- PAREDE EM ALVENARIA A CONSTUIR
- PAREDE EM ALVENARIA A DEMOLIR
- PAREDE EM ALVENARIA EXISTENTE

REVESTIMENTOS

PISO

REPRESENTAÇÃO	DESCRIÇÃO	REFERÊNCIA	COR E DIMENSÃO	OBSERVAÇÕES
1	-	-	-	-
2	-	-	-	-
3	-	-	-	-
4	-	-	-	-
5	-	-	-	-
6	-	-	-	-

PAREDE

REPRESENTAÇÃO	DESCRIÇÃO	REFERÊNCIA	COR E DIMENSÃO	OBSERVAÇÕES
A1	-	-	-	-
A2	-	-	-	-
A3	-	-	-	-
A4	-	-	-	-
A5	-	-	-	-
A6	-	-	-	-

FORRO

REPRESENTAÇÃO	DESCRIÇÃO	REFERÊNCIA	COR E DIMENSÃO	OBSERVAÇÕES
1	-	-	-	-
2	-	-	-	-
3	-	-	-	-
4	-	-	-	-
5	-	-	-	-

ESQUADRIAS

COD.	TIPO	TAMANHO	MATERIAL	ESPECIFICAÇÕES
P01	-	-	-	-
P02	-	-	-	-
P03	-	-	-	-
P04	-	-	-	-
PV1	-	-	-	-
PV2 PV2a	-	-	-	-
PV3	-	-	-	-
PV4	-	-	-	-
PV5	-	-	-	-
BA1	-	-	-	-
J01	-	-	-	-
J02	-	-	-	-
J03	-	-	-	-
J04	-	-	-	-
J05	-	-	-	-
J06	-	-	-	-
J07	-	-	-	-

DATA	Nº REV.	DESCRIÇÃO	SITUAÇÃO
04/09/2020	03	ALTERAÇÕES A PEDIDO DO CONTRATANTE	AGUARDANDO ANÁLISE
10/08/2020	02	ALTERAÇÕES A PEDIDO DO CONTRATANTE	RETORNO RECEBIDO
26/11/2018	01	ALTERAÇÕES A PEDIDO DO CONTRATANTE	RETORNO RECEBIDO
09/11/2018	00	EMISSÃO INICIAL	RETORNO RECEBIDO

OBSERVAÇÕES GERAIS

1. QUANDO O PISO TÁTIL ESTIVER INSTALADO EM ÁREAS EXTERNAS SERÁ UTILIZADO O MODELO EM PEÇA CERÂMICA NA COR VERMELHO. QUANTO ESTIVER LOCALIZADO SOBRE PLATAFORMAS METÁLICAS SERÁ UTILIZADO O MODELO EM AÇO INOX COR CINZA FIXADO ATRAVÉS DE PINOS DE PERFURAÇÃO. NOS DEMAIS CASOS SERÁ UTILIZADO O MODELO EM POLIÉSTER NA COR PRETO COM FIXAÇAO COM ADESIVO DE ALTA FIXAÇÃO.
2. DEVERÃO SER APRESENTADAS AMOSTRAS DE TODOS OS MATERIAIS ESPECIFICADOS EM PROJETO PARA APROVAÇÃO DO FISCAL.
3. DEVERÁ SER PREVISTA IMPERMEABILIZAÇÃO POLIMÉRICA NO PISO E EM PAREDESATÉ A H= 1,60M EM TODAS AS ÁREAS ÚMIDAS.
4. CERTIFICAR-SE QUE OS INTERRUPTORES LOCALIZADOS EM ÁREAS ACESSÍVEIS ESTÃO A UMA ALTURA DE 0,90m DO PISO, CASO CONTRÁRIO DEVERÃO SER RELOCADOS PARA ESTA ALTURA.
5. AS PRANCHAS, PLANILHAS, MEMORIAIS E DESENHOS FAZEM PARTE DE UM CONTEÚDO ÚNICO, PORTANTO É OBRIGATÓRIA A LEITURA DO PROJETO NA ÍNTEGRA ANTES DA ORÇAMENTAÇÃO E/OU EXECUÇÃO DO MESMO.
6. CONFIRMAR MEDIDAS NA OBRA ANTES DA EXECUÇÃO
7. QUAISQUER DIVERGÊNCIAS DEVERÃO SER COMUNICADAS IMEDIATAMENTE À FISCALIZAÇÃO.
8. PARA EXECUÇÃO DE DEMOLIÇÕES E RETIRADAS DIVERSAS REALIZAR VERIFICAÇÃO TÉCNICA DOS PROJETOS ESTRUTURAL, ELÉTRICO, HIDROSSANITÁRIO E INCÊNDIO OU REALIZAR VERIFICAÇÃO TÉCNICA IN LOCO DAS INSTALAÇÕES ATUAIS.
9. AS RAMPAS PROPOSTAS SÃO DE USO EXCLUSIVO PARA PEDESTRES E NÃO PODEM SER UTILIZADAS COMO RAMPA PARA TRANSPORTE DE MAQUINAS E EQUIPAMENTOS.
10. PARA A PINTURA INTERNA E EXTERNA DA UNIDADE, DEVERÃO SER SEGUIDAS AS ESPECIFICAÇÕES COMPLETAS DO CADERNO DE ESPECIFICAÇÕES.
11. DEVERÁ SER INSTALADA COMUNICAÇÃO VISUAL EM TODA A UNIDADE, CONFORME NBR9050/2004 E O MANUAL DE COMUNICAÇÃO VISUAL DO MPT - 2014, VER PRANCHA ESQ A, DETALHES X08 E X09 E DETALHES;
12. ESTÃO INDICADOS EM PROJETOS APENAS AS REFERÊNCIAS DOS PONTOS DE ELÉTRICA, HIDRÁULICA E LÓGICA RELEVANTES PARA O PROJETO DE ACESSIBILIDADE.
13. A CALÇADA DEVE POSSUIR LARGURA MÍNIMA DE 1,20M, INCLINAÇÃO TRANSVERSSAL DE, NO MÁXIMO, 3%, ESTAR NIVELADA COM OS LOTES VIZINHOS, TER PISO ANTIDERRAPANTE CONTÍNUO, SEM RESSALTOS, ESTÁVEL E NÃO TREPIDANTE.

CONTRATANTE:	UNIVERSIDADE ESTADUAL DE RORAIMA DEPARTAMENTO DE LOGÍSTICA
ENDEREÇO:	RUA SETE DE SETEMBRO, 231 - CANARINHO - BOA VISTA - RR
PROJETO:	REFORMA PARA ACESSIBILIDADE - EDIFÍCIO REITORIA
ENDEREÇO DA OBRA:	RUA SETE DE SETEMBRO, 231 - CANARINHO - BOA VISTA - RR
AUTOR:	EMPRESA: ESPRIT NOUVEAU ARQUITETURA E URBANISMO SS LTDA ARQ. JOSÉ RODRIGO SILVA DE CARVALHO CAU-A70109-3 ARQ. CARLOS EDUARDO XAVIER DA SILVA BITTENCOURT CAU-A76010-0
DESCRIÇÃO:	PLANTA PAVIMENTO TÉRREO - CONSTRUIR / DEMOLIR
ESCALA:	1/75
DATA:	SETEMBRO - 2020
EXECUTADO:	TAINÁ
REVISADO:	CARLOS

ESPRIT NOUVEAU ARQUITETURA E URBANISMO SS LTDA
CNPJ: 31.***.***/0001-**
RUA ***** Nº ***, SALA ***
BAIRRO ***** - CEP: *****
BOA VISTA - RORAIMA
TEL: (95) *****

ETAPA: EXECUTIVO

PRANCHA
EXE 10/22

REVISÃO 03

UERR_PRANCHA_10_A_13_REITORIA_DEMOLIR_CONSTRUIR_R03.dwg

SEI 1701.0015/0002351 pg. 10

Projeto Arquitetônico

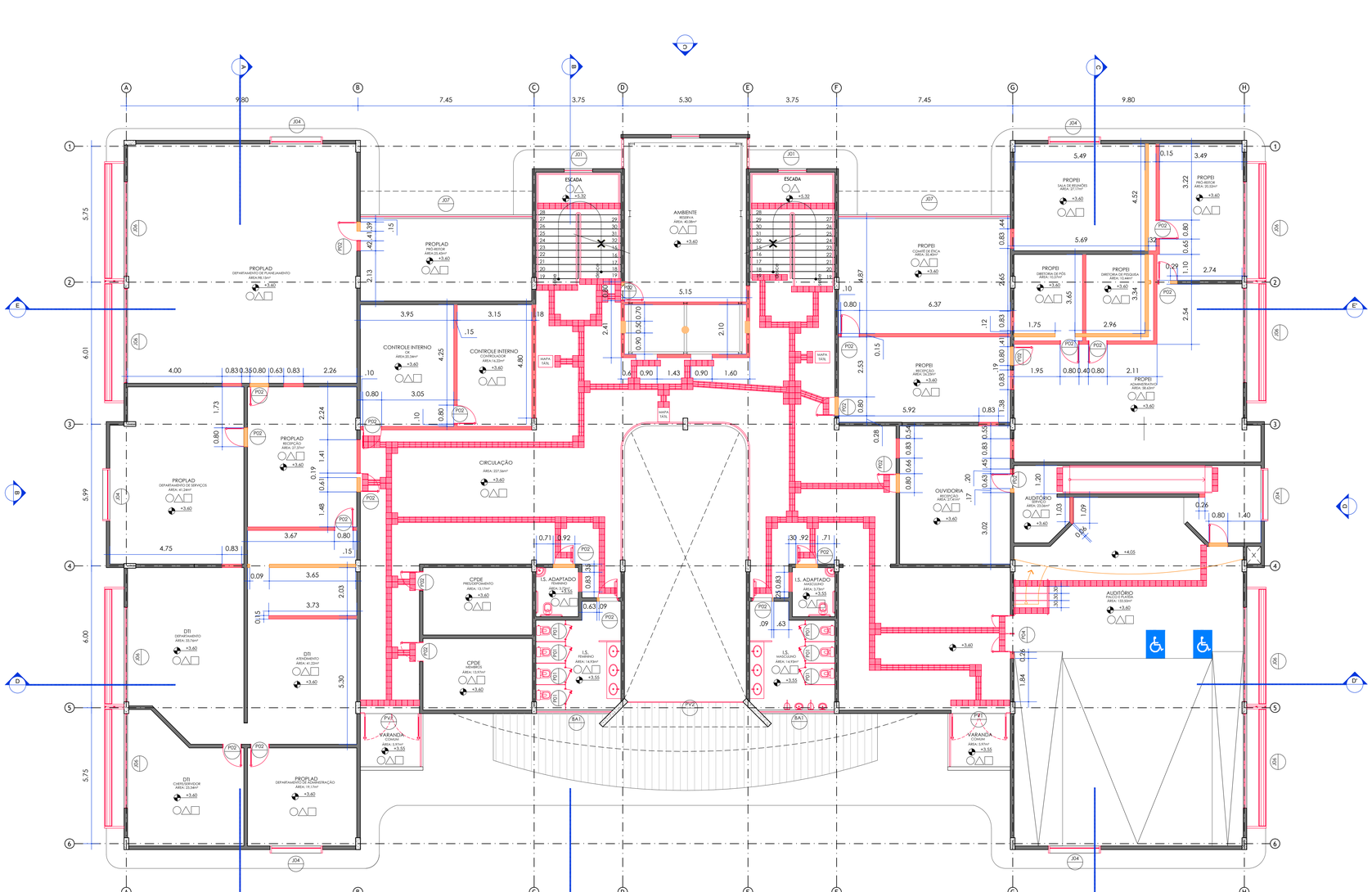

PLANTA PRIMEIRO PAVIMENTO

DEMOLIR / CONSTRUIR
ESCALA 1:75

INDICAÇÕES

INTERVENÇÕES

- ELEMENTO EXISTENTE A SER MANTIDO
- ELEMENTO A SER REMOVIDO
- ELEMENTO A SER INSTALADO
- PISO A REMOVER
- PISO A CONSTRUIR/EXECUTAR
- PORTA NOVA
- SINALIZAÇÃO DE ENTRADA E SAÍDA DE VEÍCULOS

SIMBOLOGIA

- INDICAÇÃO DE ELEVAÇÃO INTERNA
- INDICAÇÃO DE ELEVAÇÃO EXTERNA
- INDICAÇÃO DE CORTE
- INÍCIO DA PAGINAÇÃO DE REVESTIMENTO DE PISO
- INÍCIO DA PAGINAÇÃO DE REVESTIMENTO DE PAREDE
- ESPECIFICAÇÃO DE PORTA E FERRAGEM
- ESPECIFICAÇÃO DE JANELAS
- SINALIZAÇÃO AUTÔNOMA DE EMERGÊNCIA - VISUAL E SONORA

ACESSIBILIDADE

- ADESIVO DE PISO EM VINIL PARA P.C.R. - 80X120CM
- MOBILIÁRIO ACESSÍVEL
- MOBILIÁRIO ADAPTADO EXISTENTE OU A INSTALAR
- PISO TÁTIL DE ALERTA, 25X25CM, EM PLACAS CERÂMICAS OU EM ELEMENTOS ISOLADOS DE POLIÉSTER OU AÇO INOX, NA COR VERMELHO, PRETO OU CINZA, CONFORME LOCAL A SER INSTALADO
- PISO TÁTIL DIRECIONAL, 25X25CM, EM PLACAS CERÂMICAS OU EM ELEMENTOS ISOLADOS DE POLIÉSTER OU AÇO INOX, NA COR VERMELHO, PRETO OU CINZA, CONFORME LOCAL A SER INSTALADO
- SINALIZAÇÃO VISUAL DE DEGRAUS, E=5CM, EM POLICARBONATO NA COR PRETA
- ÁREA LIVRE DE OBSTÁCULOS PARA ACESSO AS PORTAS

PAREDES

- PAREDE EM ALVENARIA A CONSTUIR
- PAREDE EM ALVENARIA A DEMOLIR
- PAREDE EM ALVENARIA EXISTENTE

REVESTIMENTOS

PISO

REPRESENTAÇÃO	DESCRIÇÃO	REFERÊNCIA	COR E DIMENSÃO	OBSERVAÇÕES
1	-	-	-	-
2	-	-	-	-
3	-	-	-	-
4	-	-	-	-
5	-	-	-	-
6	-	-	-	-

PAREDE

REPRESENTAÇÃO	DESCRIÇÃO	REFERÊNCIA	COR E DIMENSÃO	OBSERVAÇÕES
A1	-	-	-	-
A2	-	-	-	-
A3	-	-	-	-
A4	-	-	-	-
A5	-	-	-	-
A6	-	-	-	-

FORRO

REPRESENTAÇÃO	DESCRIÇÃO	REFERÊNCIA	COR E DIMENSÃO	OBSERVAÇÕES
1	-	-	-	-
2	-	-	-	-
3	-	-	-	-
4	-	-	-	-
5	-	-	-	-

ESQUADRIAS

COD.	TIPO	TAMANHO	MATERIAL	ESPECIFICAÇÕES
P01	-	-	-	-
P02	-	-	-	-
P03	-	-	-	-
P04	-	-	-	-
PV1	-	-	-	-
PV2 PV2a	-	-	-	-
PV3	-	-	-	-
PV4	-	-	-	-
PV5	-	-	-	-
BA1	-	-	-	-
J01	-	-	-	-
J02	-	-	-	-
J03	-	-	-	-
J04	-	-	-	-
J05	-	-	-	-
J06	-	-	-	-
J07	-	-	-	-

OBSERVAÇÕES GERAIS

1. QUANDO O PISO TÁTIL ESTIVER INSTALADO EM ÁREAS EXTERNAS SERÁ UTILIZADO O MODELO EM PEÇA CERÂMICA NA COR VERMELHO. QUANTO ESTIVER LOCALIZADO SOBRE PLATAFORMAS METÁLICAS SERÁ UTILIZADO O MODELO EM AÇO INOX COR CINZA FIXADO ATRAVÉS DE PINOS DE PERFURAÇÃO, NOS DEMAIS CASOS SERÁ UTILIZADO O MODELO EM POLIÉSTER NA COR PRETO COM FIXAÇAO COM ADESIVO DE ALTA FIXAÇÃO.
2. DEVERÃO SER APRESENTADAS AMOSTRAS DE TODOS OS MATERIAIS ESPECIFICADOS EM PROJETO PARA APROVAÇÃO DO FISCAL.
3. DEVERÁ SER PREVISTA IMPERMEABILIZAÇÃO POLIMÉRICA NO PISO E EM PAREDES ATÉ A H= 1,60M EM TODAS AS ÁREAS ÚMIDAS.
4. CERTIFICAR-SE QUE OS INTERRUPTORES LOCALIZADOS EM ÁREAS ACESSÍVEIS ESTÃO A UMA ALTURA DE 0,90m DO PISO, CASO CONTRÁRIO DEVERÃO SER RELOCADOS PARA ESTA ALTURA.
5. AS PRANCHAS, PLANILHAS, MEMORIAIS E DESENHOS FAZEM PARTE DE UM CONTEÚDO ÚNICO, PORTANTO É OBRIGATÓRIA A LEITURA DO PROJETO NA ÍNTEGRA ANTES DA ORÇAMENTAÇÃO E/OU EXECUÇÃO DO MESMO.
6. CONFIRMAR MEDIDAS NA OBRA ANTES DA EXECUÇÃO
7. QUAISQUER DIVERGÊNCIAS DEVERÃO SER COMUNICADAS IMEDIATAMENTE À FISCALIZAÇÃO.
8. PARA EXECUÇÃO DE DEMOLIÇÕES E RETIRADAS DIVERSAS REALIZAR VERIFICAÇÃO TÉCNICA DOS PROJETOS ESTRUTURAL, ELÉTRICO, HIDROSSANITÁRIO E INCÊNDIO OU REALIZAR VERIFICAÇÃO TÉCNICA IN LOCO DAS INSTALAÇÕES ATUAIS.
9. AS RAMPAS PROPOSTAS SÃO DE USO EXCLUSIVO PARA PEDESTRES E NÃO PODEM SER UTILIZADAS COMO RAMPA PARA TRANSPORTE DE MAQUINAS E EQUIPAMENTOS.
10. PARA A PINTURA INTERNA E EXTERNA DA UNIDADE, DEVERÃO SER SEGUIDAS AS ESPECIFICAÇÕES COMPLETAS DO CADERNO DE ESPECIFICAÇÕES.
11. DEVERÁ SER INSTALADA COMUNICAÇÃO VISUAL EM TODA A UNIDADE, CONFORME NBR9050/2004 E O MANUAL DE COMUNICAÇÃO VISUAL DO MPT - 2014, VER PRANCHA ESQ A, DETALHES X08 E X09 E DETALHES:
12. ESTÃO INDICADOS EM PROJETOS APENAS AS REFERÊNCIAS DOS PONTOS DE ELÉTRICA, HIDRÁULICA E LÓGICA RELEVANTES PARA O PROJETO DE ACESSIBILIDADE.
13. A CALÇADA DEVE POSSUIR LARGURA MÍNIMA DE 1,20M, INCLINAÇÃO TRANSVERSSAL DE, NO MÁXIMO, 3%, ESTAR NIVELADA COM OS LOTES VIZINHOS, TER PISO ANTIDERRAPANTE CONTÍNUO, SEM RESSALTOS, ESTÁVEIS E NÃO TREPIDANTE.

DATA	Nº REV.	DESCRIÇÃO	SITUAÇÃO
04/09/2020	03	ALTERAÇÕES A PEDIDO DO CONTRATANTE	AGUARDANDO ANÁLISE
10/08/2020	02	ALTERAÇÕES A PEDIDO DO CONTRATANTE	RETORNO RECEBIDO
26/11/2018	01	ALTERAÇÕES A PEDIDO DO CONTRATANTE	RETORNO RECEBIDO
09/11/2018	00	EMISSÃO INICIAL	RETORNO RECEBIDO

CONTRATANTE:	UNIVERSIDADE ESTADUAL DE RORAIMA DEPARTAMENTO DE LOGISTICA
ENDEREÇO:	RUA SETE DE SETEMBRO, 231 - CANARINHO - BOA VISTA - RR
PROJETO:	REFORMA PARA ACESSIBILIDADE - EDIFÍCIO REITORIA
ENDEREÇO DA OBRA:	RUA SETE DE SETEMBRO, 231 - CANARINHO - BOA VISTA - RR
AUTOR:	EMPRESA: ESPRIT NOUVEAU ARQUITETURA E URBANISMO SS LTDA ARQ. JOSÉ RODRIGO SILVA DE CARVALHO CAU/A/RR/0 ARQ. CARLOS EDUARDO XAVIER DA SILVA BITTENCOURT CAU/A/RR/01-0
DESCRIÇÃO:	PLANTA PRIMEIRO PAVIMENTO - CONSTRUIR / DEMOLIR

ESPRIT NOUVEAU ARQUITETURA E URBANISMO

RUA SETE DE SETEMBRO, 231 - CANARINHO - BOA VISTA - RR
(95) 3623-1415
ESPRITNOUVEAU.COM.BR
ARQUITETURA@ESPRITNOUVEAU.COM.BR

ESCALA:	1/75	EXECUTADO:	REVISADO:
DATA:	SETEMBRO - 2020	TAINÁ	CARLOS

ETAPA: EXECUTIVO
PRANCHA
EXE 11/22
REVISÃO 03

UERR_PRANCHA_10_A_13_REITORIA_DEMOLIR_CONSTRUIR_R03.dwg

Projeto ARQUITETURA 11 (SS-LTDA-ME) 95 981301602 (85) pg 11

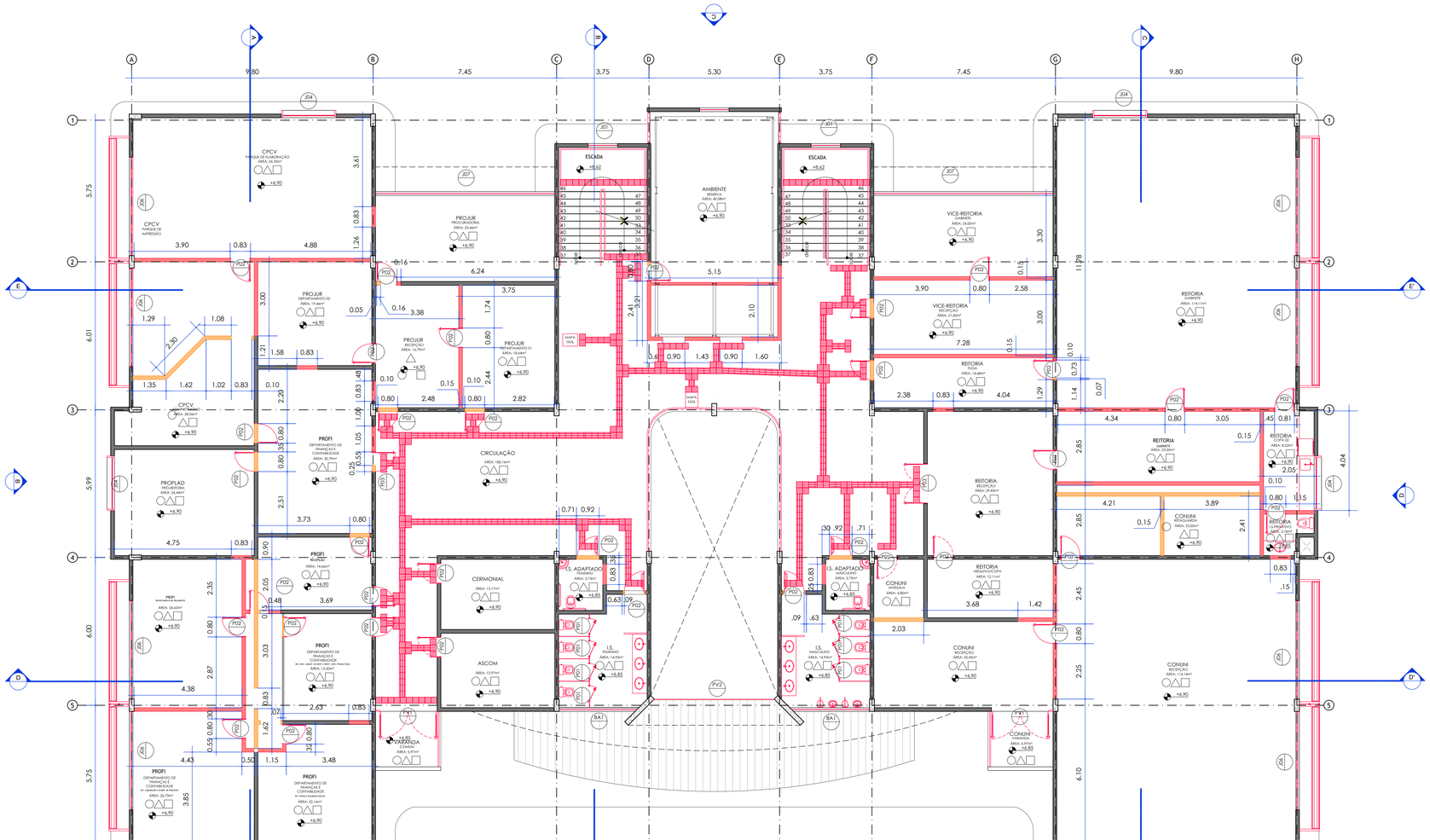

PLANTA SEGUNDO PAVIMENTO

DEMOLIR / CONSTRUIR
ESCALA 1:75

INDICAÇÕES

INTERVENÇÕES

- ELEMENTO EXISTENTE A SER MANTIDO
- ELEMENTO A SER REMOVIDO
- ELEMENTO A SER INSTALADO
- PISO A REMOVER
- PISO A CONSTRUIR/EXECUTAR
- PORTA NOVA
- SINALIZAÇÃO DE ENTRADA E SAÍDA DE VEÍCULOS

SIMBOLOGIA

- INDICAÇÃO DE ELEVAÇÃO INTERNA
- INDICAÇÃO DE ELEVAÇÃO EXTERNA
- INDICAÇÃO DE CORTE
- INÍCIO DA PAGINAÇÃO DE REVESTIMENTO DE PISO
- INÍCIO DA PAGINAÇÃO DE REVESTIMENTO DE PAREDE
- ESPECIFICAÇÃO DE PORTA E FERRAGEM
- ESPECIFICAÇÃO DE JANELAS
- SINALIZAÇÃO AUTÔNOMA DE EMERGÊNCIA - VISUAL E SONORA

ACESSIBILIDADE

- ADESIVO DE PISO EM VINIL PARA P.C.R. - 80X120CM
- MOBILIÁRIO ACESSÍVEL
- MOBILIÁRIO ADAPTADO EXISTENTE OU A INSTALAR
- PISO TÁTIL DE ALERTA, 25X25CM, EM PLACAS CERÂMICAS OU EM ELEMENTOS ISOLADOS DE POLIÉSTER OU AÇO INOX, NA COR VERMELHO, PRETO OU CINZA, CONFORME LOCAL A SER INSTALADO
- PISO TÁTIL DIRECIONAL, 25X25CM, EM PLACAS CERÂMICAS OU EM ELEMENTOS ISOLADOS DE POLIÉSTER OU AÇO INOX, NA COR VERMELHO, PRETO OU CINZA, CONFORME LOCAL A SER INSTALADO
- SINALIZAÇÃO VISUAL DE DEGRAUS, E=3CM, EM POLICARBONATO NA COR PRETA
- ÁREA LIVRE DE OBSTÁCULOS PARA ACESSO AS PORTAS

PAREDES

- PAREDE EM ALVENARIA A CONSTUIR
- PAREDE EM ALVENARIA A DEMOLIR
- PAREDE EM ALVENARIA EXISTENTE

REVESTIMENTOS

PISO

REPRESENTAÇÃO	DESCRIÇÃO	REFERÊNCIA	COR E DIMENSÃO	OBSERVAÇÕES
1	-	-	-	-
2	-	-	-	-
3	-	-	-	-
4	-	-	-	-
5	-	-	-	-
6	-	-	-	-

PAREDE

REPRESENTAÇÃO	DESCRIÇÃO	REFERÊNCIA	COR E DIMENSÃO	OBSERVAÇÕES
1	-	-	-	-
2	-	-	-	-
3	-	-	-	-
4	-	-	-	-
5	-	-	-	-
6	-	-	-	-

FORRO

REPRESENTAÇÃO	DESCRIÇÃO	REFERÊNCIA	COR E DIMENSÃO	OBSERVAÇÕES
1	-	-	-	-
2	-	-	-	-
3	-	-	-	-
4	-	-	-	-
5	-	-	-	-

ESQUADRIAS

COD.	TIPO	TAMANHO	MATERIAL	ESPECIFICAÇÕES
P01	-	-	-	-
P02	-	-	-	-
P03	-	-	-	-
P04	-	-	-	-
PV1	-	-	-	-
PV2 PV2a	-	-	-	-
PV3	-	-	-	-
PV4	-	-	-	-
PV5	-	-	-	-
BA1	-	-	-	-
J01	-	-	-	-
J02	-	-	-	-
J03	-	-	-	-
J04	-	-	-	-
J05	-	-	-	-
J06	-	-	-	-
J07	-	-	-	-

OBSERVAÇÕES GERAIS

1. QUANDO O PISO TÁTIL ESTIVER INSTALADO EM ÁREAS EXTERNAS SERÁ UTILIZADO O MODELO EM PEÇA CERÂMICA NA COR VERMELHO. QUANTO ESTIVER LOCALIZADO SOBRE PLATAFORMAS METÁLICAS SERÁ UTILIZADO O MODELO EM AÇO INOX COR CINZA FIXADO ATRAVÉS DE PINOS DE PERFURAÇÃO. NOS DEMAIS CASOS SERÁ UTILIZADO O MODELO EM POLIÉSTER NA COR PRETO COM FIXAÇAO COM ADESIVO DE ALTA FIXAÇÃO.
2. DEVERÃO SER APRESENTADAS AMOSTRAS DE TODOS OS MATERIAIS ESPECIFICADOS EM PROJETO PARA APROVAÇÃO DO FISCAL.
3. DEVERÁ SER PREVISTA IMPERMEABILIZAÇÃO POLIMÉRICA NO PISO E EM PAREDESATÉ A H= 1,60M EM TODAS AS ÁREAS ÚMIDAS.
4. CERTIFICAR-SE QUE OS INTERRUPTORES LOCALIZADOS EM ÁREAS ACESSÍVEIS ESTÃO A UMA ALTURA DE 0,90m DO PISO. CASO CONTRÁRIO DEVERÃO SER RELOCADOS PARA ESTA ALTURA.
5. AS PRANCHAS, PLANILHAS, MEMORIAIS E DESENHOS FAZEM PARTE DE UM CONTEÚDO ÚNICO. PORTANTO É OBRIGATÓRIA A LEITURA DO PROJETO NA ÍNTEGRA ANTES DA ORÇAMENTAÇÃO E/OU EXECUÇÃO DO MESMO.
6. CONFIRMAR MEDIDAS NA OBRA ANTES DA EXECUÇÃO
7. QUAISQUER DIVERGÊNCIAS DEVERÃO SER COMUNICADAS IMEDIATAMENTE À FISCALIZAÇÃO.
8. PARA EXECUÇÃO DE DEMOLIÇÕES E RETIRADAS DIVERSAS REALIZAR VERIFICAÇÃO TÉCNICA DOS PROJETOS ESTRUTURAL, ELÉTRICO, HIDROSSANITÁRIO E INCÊNDIO OU REALIZAR VERIFICAÇÃO TÉCNICA IN LOCO DAS INSTALAÇÕES ATUAIS.
9. AS RAMPAS PROPOSTAS SÃO DE USO EXCLUSIVO PARA PEDESTRES E NÃO PODEM SER UTILIZADAS COMO RAMPA PARA TRANSPORTE DE MÁQUINAS E EQUIPAMENTOS..
10. PARA A PINTURA INTERNA E EXTERNA DA UNIDADE, DEVERÃO SER SEGUIDAS AS ESPECIFICAÇÕES COMPLETAS DO CADERNO DE ESPECIFICAÇÕES;
11. DEVERÁ SER INSTALADA COMUNICAÇÃO VISUAL EM TODA A UNIDADE, CONFORME NBR9050/2004 E O MANUAL DE COMUNICAÇÃO VISUAL DO MPT - 2014. VER PRANCHA ESQ A, DETALHES X08 E X09 E DETALHES;
12. ESTÃO INDICADOS EM PROJETOS APENAS AS REFERÊNCIAS DOS PONTOS DE ELÉTRICA, HIDRÁULICA E LÓGICA RELEVANTES PARA O PROJETO DE ACESSIBILIDADE.
13. A CALÇADA DEVE POSSUIR LARGURA MÍNIMA DE 1,20M, INCLINAÇÃO TRANSVERSSAL DE, NO MÁXIMO, 3%, ESTAR NIVELADA COM OS LOTES VIZINHOS, TER PISO ANTIDERRAPANTE CONTÍNUO, SEM RESSALTOS, ESTÁVEL E NÃO TREPIDANTE.

DATA	Nº REV.	DESCRIÇÃO	SITUAÇÃO
04/09/2020	03	ALTERAÇÕES A PEDIDO DO CONTRATANTE	AGUARDANDO ANÁLISE
10/08/2020	02	ALTERAÇÕES A PEDIDO DO CONTRATANTE	RETORNO RECEBIDO
26/11/2018	01	ALTERAÇÕES A PEDIDO DO CONTRATANTE	RETORNO RECEBIDO
09/11/2018	00	EMISSÃO INICIAL	RETORNO RECEBIDO

CONTRATANTE:	UNIVERSIDADE ESTADUAL DE RORAIMA DEPARTAMENTO DE LOGÍSTICA
ENDEREÇO:	RUA SETE DE SETEMBRO, 231 - CANARINHO - BOA VISTA - RR
PROJETO:	REFORMA PARA ACESSIBILIDADE - EDIFÍCIO REITORIA
ENDEREÇO DA OBRA:	RUA SETE DE SETEMBRO, 231 - CANARINHO - BOA VISTA - RR
AUTOR:	EMPRESA: ESPRIT NOUVEAU ARQUITETURA E URBANISMO SS LTDA ARQ. JOSÉ RODRIGO SILVA DE CARVALHO CAU/BR 170 ARQ. CARLOS EDUARDO XAVIER DA SILVA BITTENCOURT CAU/BR 170
DESCRIÇÃO:	PLANTA SEGUNDO PAVIMENTO - CONSTRUIR / DEMOLIR
ESCALA:	1/75
DATA:	SETEMBRO - 2020
EXECUTADO:	TAINÁ
REVISADO:	CARLOS
ETAPA:	EXECUTIVO
PRANCHA	EXE 12/22
REVISÃO	03

ESPRIT NOUVEAU ARQUITETURA E URBANISMO SS LTDA. RESERVA O DIREITO DE PROPRIEDADE INTELECTUAL DESTE PROJETO, CONFORME LEI 9.610/98. QUALQUER USO NÃO AUTORIZADO SERÁ PUNIDO PELA LEI.

Projeto ARQUITETURA 12 pg 12 - 17/09/2020 08:51
USER: PRANCHA_10_A_13_REITORIA_DEMOLIR_CONSTRUIR_003.dwg

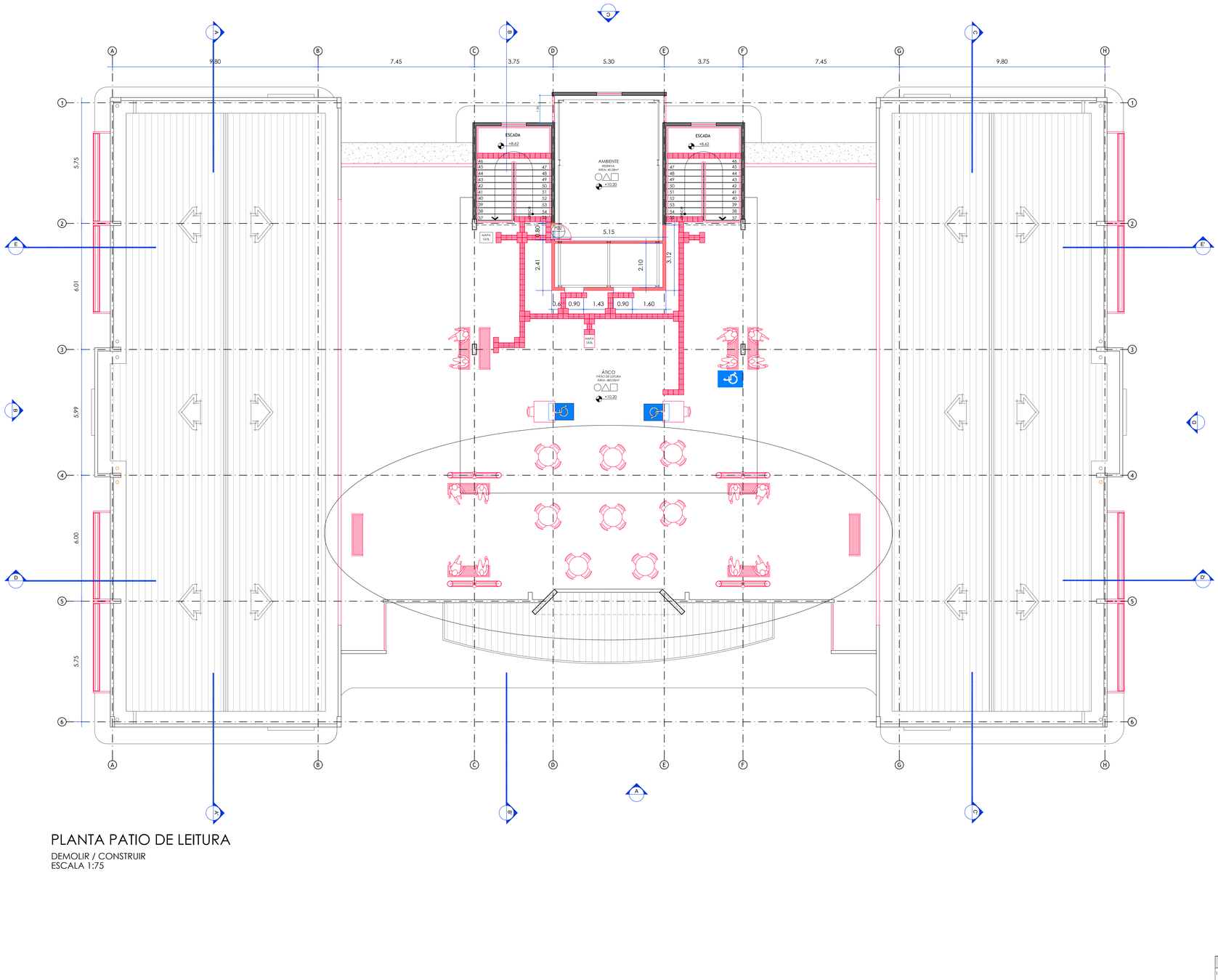

PLANTA PATIO DE LEITURA

DEMOLIR / CONSTRUIR
ESCALA 1:75

INDICAÇÕES

INTERVENÇÕES

- ELEMENTO EXISTENTE A SER MANTIDO
- ELEMENTO A SER REMOVIDO
- ELEMENTO A SER INSTALADO
- PISO A REMOVER
- PISO A CONSTRUIR/EXECUTAR
- PORTA NOVA
- SINALIZAÇÃO DE ENTRADA E SAÍDA DE VEÍCULOS

SIMBOLOGIA

- INDICAÇÃO DE ELEVAÇÃO INTERNA
- INDICAÇÃO DE ELEVAÇÃO EXTERNA
- INDICAÇÃO DE CORTE
- INÍCIO DA PAGINAÇÃO DE REVESTIMENTO DE PISO
- INÍCIO DA PAGINAÇÃO DE REVESTIMENTO DE PAREDE
- ESPECIFICAÇÃO DE PORTA E FERRAGEM
- ESPECIFICAÇÃO DE JANELAS
- SINALIZAÇÃO AUTÔNOMA DE EMERGÊNCIA - VISUAL E SONORA

ACESSIBILIDADE

- ADESIVO DE PISO EM VINIL PARA P.C.R. , 80X120CM
- MOBILIÁRIO ACESSÍVEL
- MOBILIÁRIO ADAPTADO EXISTENTE OU A INSTALAR
- PISO TÁTIL DE ALERTA, 25X25CM, EM PLACAS CERÂMICAS OU EM ELEMENTOS ISOLADOS DE POLIÉSTER OU AÇO INOX, NA COR VERMELHO, PRETO OU CINZA, CONFORME LOCAL A SER INSTALADO
- PISO TÁTIL DIRECIONAL, 25X25CM, EM PLACAS CERÂMICAS OU EM ELEMENTOS ISOLADOS DE POLIÉSTER OU AÇO INOX, NA COR VERMELHO, PRETO OU CINZA, CONFORME LOCAL A SER INSTALADO
- SINALIZAÇÃO VISUAL DE DEGRAUS, E=3CM, EM POLICARBONATO NA COR PRETA
- ÁREA LIVRE DE OBSTÁCULOS PARA ACESSO AS PORTAS

PAREDES

- PAREDE EM ALVENARIA A CONSTUIR
- PAREDE EM ALVENARIA A DEMOLIR
- PAREDE EM ALVENARIA EXISTENTE

REVESTIMENTOS

PISO

REPRESENTAÇÃO	DESCRIÇÃO	REFERÊNCIA	COR E DIMENSÃO	OBSERVAÇÕES
1	-	-	-	-
2	-	-	-	-
3	-	-	-	-
4	-	-	-	-
5	-	-	-	-
6	-	-	-	-

PAREDE

REPRESENTAÇÃO	DESCRIÇÃO	REFERÊNCIA	COR E DIMENSÃO	OBSERVAÇÕES
1	-	-	-	-
2	-	-	-	-
3	-	-	-	-
4	-	-	-	-
5	-	-	-	-
6	-	-	-	-

FORRO

REPRESENTAÇÃO	DESCRIÇÃO	REFERÊNCIA	COR E DIMENSÃO	OBSERVAÇÕES
1	-	-	-	-
2	-	-	-	-
3	-	-	-	-
4	-	-	-	-
5	-	-	-	-

ESQUADRIAS

COD.	TIPO	TAMANHO	MATERIAL	ESPECIFICAÇÕES
P01	-	-	-	-
P02	-	-	-	-
P03	-	-	-	-
P04	-	-	-	-
PV1	-	-	-	-
PV2 PV2a	-	-	-	-
PV3	-	-	-	-
PV4	-	-	-	-
PV5	-	-	-	-
BA1	-	-	-	-
J01	-	-	-	-
J02	-	-	-	-
J03	-	-	-	-
J04	-	-	-	-
J05	-	-	-	-
J06	-	-	-	-
J07	-	-	-	-

OBSERVAÇÕES GERAIS

1. QUANDO O PISO TÁTIL ESTIVER INSTALADO EM ÁREAS EXTERNAS SERÁ UTILIZADO O MODELO EM PEÇA CERÂMICA NA COR VERMELHO. QUANTO ESTIVER LOCALIZADO SOBRE PLATAFORMAS METÁLICAS SERÁ UTILIZADO O MODELO EM AÇO INOX COR CINZA FIXADO ATRAVÉS DE PINOS DE PERFURAÇÃO. NOS DEMAIS CASOS SERÁ UTILIZADO O MODELO EM POLIÉSTER NA COR PRETO COM FIXAÇAO COM ADESIVO DE ALTA FIXAÇÃO.
2. DEVERÃO SER APRESENTADAS AMOSTRAS DE TODOS OS MATERIAIS ESPECIFICADOS EM PROJETO PARA APROVAÇÃO DO FISCAL.
3. DEVERÁ SER PREVISTA IMPERMEABILIZAÇÃO POLIMÉRICA NO PISO E EM PAREDESATÉ A H= 1,60M EM TODAS AS ÁREAS ÚMIDAS.
4. CERTIFICAR-SE QUE OS INTERRUPTORES LOCALIZADOS EM ÁREAS ACESSÍVEIS ESTÃO A UMA ALTURA DE 0,90m DO PISO, CASO CONTRÁRIO DEVERÃO SER RELOCADOS PARA ESTA ALTURA.
5. AS PRANCHAS, PLANILHAS, MEMORIAIS E DESENHOS FAZEM PARTE DE UM CONTEÚDO ÚNICO, PORTANTO É OBRIGATÓRIA A LEITURA DO PROJETO NA INTEGRA ANTES DA ORÇAMENTAÇÃO E/OU EXECUÇÃO DO MESMO.
6. CONFIRMAR MEDIDAS NA OBRA ANTES DA EXECUÇÃO
7. QUAISQUER DIVERGÊNCIAS DEVERÃO SER COMUNICADAS IMEDIATAMENTE À FISCALIZAÇÃO.
8. PARA EXECUÇÃO DE DEMOLIÇÕES E RETIRADAS DIVERSAS REALIZAR VERIFICAÇÃO TÉCNICA DOS PROJETOS ESTRUTURAL, ELÉTRICO, HIDROSSANITÁRIO E INCÊNDIO OU REALIZAR VERIFICAÇÃO TÉCNICA IN LOCO DAS INSTALAÇÕES ATUAIS.
9. AS RAMPAS PROPOSTAS SÃO DE USO EXCLUSIVO PARA PEDESTRES E NÃO PODEM SER UTILIZADAS COMO RAMPA PARA TRANSPORTE DE MÁQUINAS E EQUIPAMENTOS.
10. PARA A PINTURA INTERNA E EXTERNA DA UNIDADE, DEVERÃO SER SEGUIDAS AS ESPECIFICAÇÕES COMPLETAS DO CADERNO DE ESPECIFICAÇÕES;
11. DEVERÁ SER INSTALADA COMUNICAÇÃO VISUAL EM TODA A UNIDADE, CONFORME NBR9050/2004 E O MANUAL DE COMUNICAÇÃO VISUAL DO MPT - 2014, VER PRANCHA ESQ A, DETALHES X08 E X09 E DETALHES;
12. ESTÃO INDICADOS EM PROJETOS APENAS AS REFERÊNCIAS DOS PONTOS DE ELÉTRICA, HIDRÁULICA E LÓGICA RELEVANTES PARA O PROJETO DE ACESSIBILIDADE.
13. A CALÇADA DEVE POSSUIR LARGURA MÍNIMA DE 1,20M, INCLINAÇÃO TRANSVERSAL DE, NO MÁXIMO, 3%, ESTAR NIVELADA COM OS LOTES VIZINHOS, TER PISO ANTIDERRAPANTE CONTÍNUO, SEM RESSALTOS, ESTÁVEL E NÃO TREPIDANTE.

DATA	Nº REV.	DESCRIÇÃO	SITUAÇÃO
04/09/2020	03	ALTERAÇÕES A PEDIDO DO CONTRATANTE	AGUARDANDO ANÁLISE
10/08/2020	02	ALTERAÇÕES A PEDIDO DO CONTRATANTE	RETORNO RECEBIDO
26/11/2018	01	ALTERAÇÕES A PEDIDO DO CONTRATANTE	RETORNO RECEBIDO
09/11/2018	00	EMISSÃO INICIAL	RETORNO RECEBIDO

CONTRATANTE:	UNIVERSIDADE ESTADUAL DE RORAIMA DEPARTAMENTO DE LOGÍSTICA
ENDEREÇO:	RUA SETE DE SETEMBRO, 231 - CANARINHO - BOA VISTA - RR
PROJETO:	REFORMA PARA ACESSIBILIDADE - EDIFÍCIO REITORIA
ENDEREÇO DA OBRA:	RUA SETE DE SETEMBRO, 231 - CANARINHO - BOA VISTA - RR
AUTOR:	EMPRESA: ESPRIT NOUVEAU ARQUITETURA E URBANISMO SS LTDA ARQ. JOSÉ RODRIGO SILVA DE CARVALHO GRAU/REGISTRO ARQ. CARLOS EDUARDO XAVIER DA SILVA BITTENCOURT GRAU/REGISTRO
DESCRIÇÃO:	PLANTA PÁTIO DE LEITURA - CONSTRUIR / DEMOLIR

ESPRIT NOUVEAU ARQUITETURA E URBANISMO

ETAPA: EXECUTIVO

PRANCHA
EXE 13/22

ESCALA:	EXECUTADO:	REVISADO:	REVISÃO
DATA: 1/75 SETEMBRO - 2020	TAINÁ	CARLOS	03

Projeto ARQUITETURA, ELOSSISTEMA
SEI 1701.0015590/2021-95 pg. 13
UERR_PRANCHA_10_A_13_REITORIA_DEMOLIR_CONSTRUIR_R03.dwg

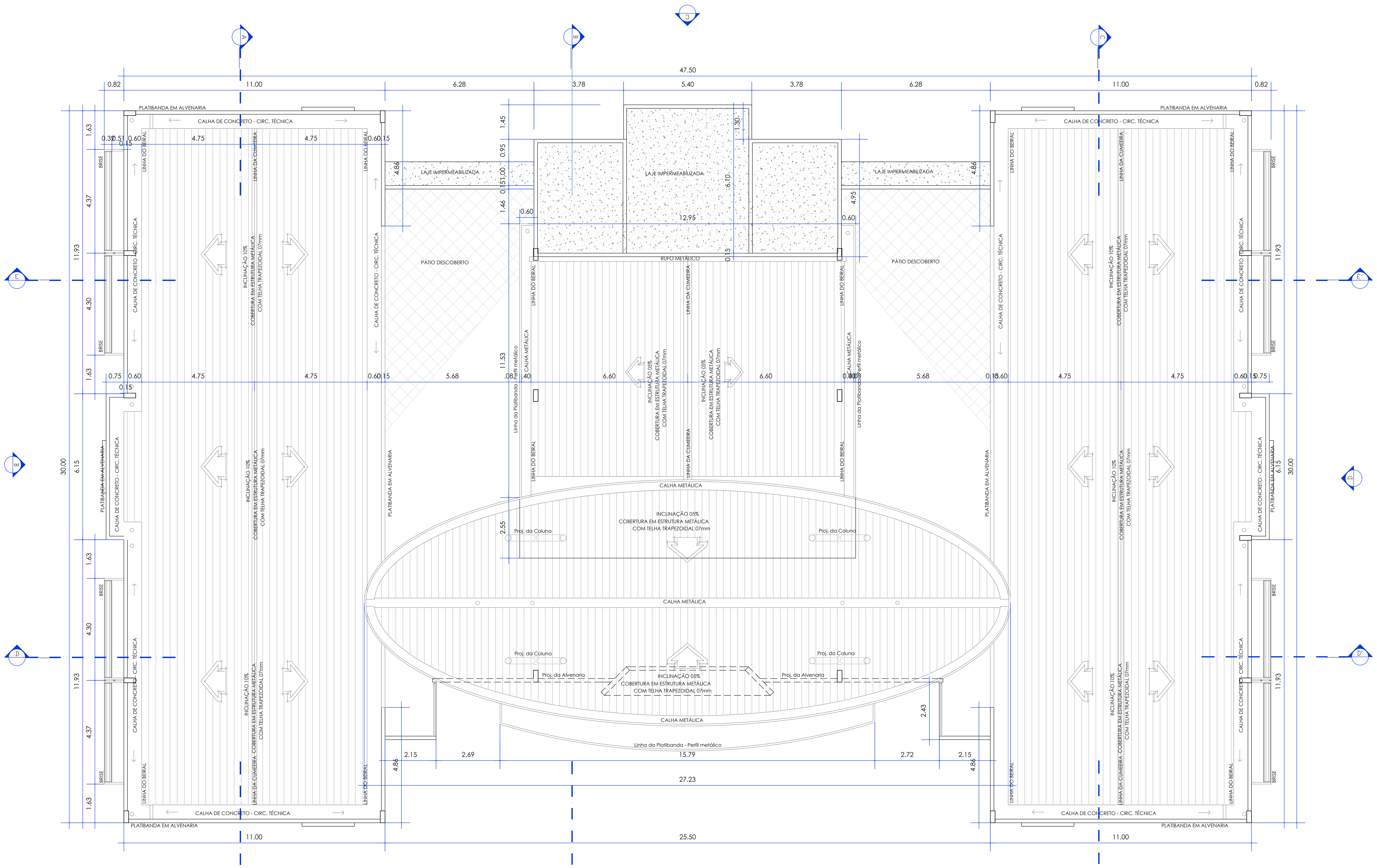

PLANTA DE COBERTURA

EXISTENTE
ESCALA 1:75

INDICAÇÕES

INTERVENÇÕES

	PAREDE EM ALVENARIA
	ELEMENTO EXISTENTE A SER MANTIDO
	ELEMENTO A SER REMOVIDO
	ELEMENTO A SER INSTALADO
	ELEMENTO EXISTENTE A SER RELOCADO
	ELEMENTO EXISTENTE RELOCADO
	PISO A REMOVER
	PISO A CONSTRUIR/EXECUTAR
	PORTA NOVA
	SINALIZAÇÃO DE ENTRADA E SAÍDA DE VEÍCULOS

SIMBOLOGIA

	INDICAÇÃO DE ELEVAÇÃO INTERNA
	INDICAÇÃO DE ELEVAÇÃO EXTERNA
	INDICAÇÃO DE CORTE
	INÍCIO DA PAGINAÇÃO DE REVESTIMENTO DE PISO
	INÍCIO DA PAGINAÇÃO DE REVESTIMENTO DE PAREDE
P00 FE00	ESPECIFICAÇÃO DE PORTA E FERRAGEM
J00	ESPECIFICAÇÃO DE JANELAS
	SINALIZAÇÃO AUTÔNOMA DE EMERGÊRCIA - VISUAL E SONORA

ACESSIBILIDADE

	ADESIVO DE PISO EM VINIL PARA P.C.R. , 80X120CM
	MOBILIÁRIO ACESSÍVEL
	MOBILIÁRIO ADAPTADO EXISTENTE OU A INSTALAR
	PISO TÁTIL DE ALERTA, 25X25CM, EM PLACAS CERÂMICAS OU EM ELEMENTOS ISOLADOS DE POLIÉSTER OU AÇO INOX, NA COR VERMELHO, PRETO OU CINZA, CONFORME LOCAL A SER INSTALADO
	PISO TÁTIL DIRECIONAL, 25X25CM, EM PLACAS CERÂMICAS OU EM ELEMENTOS ISOLADOS DE POLIÉSTER OU AÇO INOX, NA COR VERMELHO, PRETO OU CINZA, CONFORME LOCAL A SER INSTALADO
	SINALIZAÇÃO VISUAL DE DEGRAUS, E=3CM, EM POLICARBONATO NA COR PRETA
	ÁREA LIVRE DE OBSTÁCULOS PARA ACESSO AS PORTAS

PAREDES

	PAREDE EM ALVENARIA A CONSTUIR

REVESTIMENTOS

PISO

REPRESENTAÇÃO	DESCRIÇÃO	REFERÊNCIA	COR E DIMENSÃO	OBSERVAÇÕES
-	NÃO SE APLICA	-	-	-
E	EXISTENTE	-	-	-
1	PORCELANATO	LISO DE ALTO TRÁFEGO	CREME - 45x45cm	-
2	AZULEJO	-	BRANCO - 31X21cm	PEI 04
3	AZULEJO	-	BRANCO - 31X21cm	PEI 04
4	GRANITO POLIDO	VERDE UBATUBA	CINZA - VERDE UBATUBA	-
5	CONCRETO DESEMPENADO	-	CINZA	COM ACABAMENTO EM PINTURA PARA PISO
6	CARPETE	-	CINZA	ANTIALÉRGICO COM ARREMATE EM CORDAS DE NYLON AZUL

RODAPÉ

REPRESENTAÇÃO	DESCRIÇÃO	REFERÊNCIA	COR E DIMENSÃO	OBSERVAÇÕES
-	NÃO SE APLICA	-	-	-
E	EXISTENTE	-	-	-
1	-	-	-	-

PAREDE

REPRESENTAÇÃO	DESCRIÇÃO	REFERÊNCIA	COR E DIMENSÃO	OBSERVAÇÕES
-	NÃO SE APLICA	-	-	-
S	SIMILAR AO EXISTENTE		-	
E	EXISTENTE	-	-	-
1	BLOCO CERÂMICO C/ ACABAMENTO EM PINTURA ACRÍLICA	-	BRANCO NEVE	SOB MASSA ACRÍLICA
2	CERÂMICO	-	BRANCO - 31X21cm	-
3	CERÂMICO	-	CREME - 31X21cm	-
4	REVESTIMENTO EXTERNO	-	VER FACHADA	-
5	CARPETE	-	AZUL E CINZA	REVESTIDA ATÉ O TETO - DIVIDIDO EM FAIXAS COM FRISOS EM MADEIRA DE 10CM NAS CORES AZUL E CINZA
6	CERÂMICO	-	BRANCO - 20X20cm	-

FORRO

REPRESENTAÇÃO	DESCRIÇÃO	REFERÊNCIA	COR E DIMENSÃO	OBSERVAÇÕES
-	NÃO SE APLICA	-	-	-
E	EXISTENTE	-	-	-
1	GESSO LISO	-	BRANCO NEVE	-
2	MASSA TEXTURIZADA NA LAJE	-	BRANCO NEVE	COM ACABAMENTO EM PINTURA LÁTEX
3	FORRO TIPO COLMÉIA DE ALUMÍNIO	-	CINZA	-
4	PVC EM LÂMINAS	-	BRANCO	COM ESTRUTURA EM METALON
5	MINERAL	-	PLACAS 60X60cm	FORRO TIPO ACÚSTICO PARA AUDITÓRIOS

ESQUADRIAS

COD.	TIPO	TAMANHO	MATERIAL	ESPECIFICAÇÕES
PE	-	-	-	PORTA EXISTENTE AS SER MANTIDA
P01	ABRIR	0,55 X 1,60 m	CHAPEADA EM MADEIRA	LAMINADO FOSCO NA COR BEGE
P02	ABRIR	0,80 X 2,10 m	CHAPEADA EM MADEIRA	LAMINADO FOSCO NA COR BEGE
P03	ABRIR	1,60 X 2,10 m	CHAPEADA EM MADEIRA	LAMINADO FOSCO NA COR BEGE
P04	ABRIR	1,80 X 2,10 m	CHAPEADA EM MADEIRA	PORTA DE LEI MACIÇO
PV1	ABRIR	1,60 X 3,20 m	VIDRO	PAINEL DE VIDRO TEMPERADO 8mm NA COR VERDE COM FERRAGEM E PUXADOR CROMADOS E BANDEIRA FIXA - 1,10m
PV2 PV2a	FIXO/ABRIR	4,86 X 6,36 m 4,86 X 3,00 m	VIDRO	PAINEL DE VIDRO TEMPERADO 8mm NA COR VERDE (5 Folhas - 4 de abrir e 1 fixa)
PV3	FIXO ABRIR	7,28 X 2,70 m	VIDRO	PAINEL DE VIDRO TEMPERADO 8mm NA COR VERDE COM PUXADOR CROMADO. COM 2 PORTAS DE ABRIR COM 2 FOLHAS CADA E BANDEIRA FIXA - 0,60 m
PV4	FIXO	7,32 X 1,80 m/ 0,90m	VIDRO	PAINEL DE VIDRO TEMPERADO 8mm NA COR VERDE
PV5	FIXO	2,50 X 3,40 m	VIDRO	PAINEL DE VIDRO TEMPERADO 8mm NA COR VERDE
BA1	MÁXIMO AR	3,15 X 0,50 X 2,30 m	ALUMÍNIO ANODIZADO PRETO E VIDRO	BASCULANTE DE ALUMÍNIO ANODIZADO PRETO E VIDRO TEMPERADO 6mm VERDE - PREVER PUXADOR METÁLICO
J01	MÁXIMO AR	1,20 X 0,60 X 0,36 m	ALUMÍNIO ANODIZADO PRETO E VIDRO	ESQUADRIA DE ALUMÍNIO ANODIZADO PRETO E VIDRO TEMPERADO 6mm VERDE - PREVER PUXADOR METÁLICO
J02	CORRER	1,50 X 1,20 X 0,85 m	ALUMÍNIO ANODIZADO PRETO E VIDRO	ESQUADRIA DE ALUMÍNIO ANODIZADO PRETO E VIDRO TEMPERADO 6mm VERDE - 2 Folhas em partes iguais
J03	CORRER	1,65 X 1,00 X 1,10 m	ALUMÍNIO ANODIZADO PRETO E VIDRO	ESQUADRIA DE ALUMÍNIO ANODIZADO PRETO E VIDRO TEMPERADO 6mm VERDE - PREVER PUXADOR METÁLICO - 2 Folhas
J04	CORRER	2,10 X 1,50 X 0,70 m	ALUMÍNIO ANODIZADO PRETO E VIDRO	ESQUADRIA DE ALUMÍNIO ANODIZADO PRETO E VIDRO TEMPERADO 6mm VERDE - 2 Folhas
J05	CORRER	2,35 X 1,20 X 0,85 m	ALUMÍNIO ANODIZADO PRETO E VIDRO	ESQUADRIA DE ALUMÍNIO ANODIZADO PRETO E VIDRO TEMPERADO 6mm VERDE - Ver desenho na fachada
J06	CORRER	4,00 X 1,20 X 0,85 m	ALUMÍNIO ANODIZADO PRETO E VIDRO	ESQUADRIA DE ALUMÍNIO ANODIZADO PRETO E VIDRO TEMPERADO 6mm VERDE - 5 Folhas - 3 fixas e 2 de correr
J07	CORRER	7,27 X 1,50 X 0,75 m	ALUMÍNIO ANODIZADO PRETO E VIDRO	ESQUADRIA DE ALUMÍNIO ANODIZADO PRETO E VIDRO TEMPERADO 6mm VERDE - 8 Folhas - 4 fixas e 4 de correr

FERRAGENS

COD.	ESPECIFICAÇÕES
FE01	FECHADURAS TIPO EXTERNA CRA (CROMO ACETINADO) COM CILINDRO, COM MAÇANETA TIPO ALAVANCA. INCLUSO JOGO DE FERRAGENS, CONFORME PADRÃO DE MODELO JÁ EXISTENTE.
FE02	FECHADURA TIPO BANHEIRO CRA (CROMO ACETINADO), COM MAÇANETA TIPO ALAVANCA. INCLUSO JOGO DE FERRAGENS, CONFORME PADRÃO DE MODELO JÁ EXISTENTE.
FE03	FECHADURA TIPO BANHEIRO CRA (CROMO ACETINADO), COM MAÇANETA TIPO ALAVANCA. INCLUSO JOGO DE FERRAGENS, BARRA DE ACIONAMENTO E KIT ALARME CADEIRANTES.

INSTALAÇÕES

ELÉTRICA E LÓGICA

REMOVER	INSTALAR	EXISTENTE	
			TOMADA BAIXA COMUM EM CANALETA OU EMBUTIDA - H=30CM
			TOMADA MÉDIA COMUM EM CANALETA OU EMBUTIDA - H=110CM
			TOMADA ALTA COMUM EM CANALETA OU EMBUTIDA - H=110CM
			TOMADA SIMPLES NO PISO OU EM CAIXA DE PISO ELEVADO
			TOMADA DE TELECOMUNICAÇÕES RJ-45 EMBUTIDO OU EM CANALETA - H=30CM
			TOMADA DE TELECOMUNICAÇÕES RJ-45 EMBUTIDO OU EM CANALETA - H=100CM
			TOMADA DE TELECOMUNICAÇÕES RJ-45 NO PISO OU EM CAIXA DE PISO ELEVADO
S1	S1	S1	INTERRUPTOR DE UMA SEÇÃO
			AVISO SONORO TIPO SIRENE
			ELETRODUTO NO TETO OU PAREDE APARENTE
			ELETRODUTO NO TETO OU PAREDE EMBUTIDO
			ELETRODUTO NO PISO

HIDRÁULICA

REMOVER	INSTALAR	EXISTENTE	
AF	AF	AF	PONTO DE ÁGUA FRIA
E	E	E	PONTO DE ESGOTO
			RALO SIFONADO
			RALO SECO

OBSERVAÇÕES GERAIS

1. QUANDO O PISO TÁTIL ESTIVER INSTALADO EM ÁREAS EXTERNAS SERÁ UTILIZADO O MODELO EM PEÇA CERÂMICA NA COR VERMELHO. QUANTO ESTIVER LOCALIZADO SOBRE PLATAFORMAS METÁLICAS SERÁ UTILIZADO O MODELO EM AÇO INOX COR CINZA FIXADO ATRAVÉS DE PINOS DE PERFURAÇÃO. NOS DEMAIS CASOS SERÁ UTILIZADO O MODELO EM POLIÉSTER NA COR PRETO COM FIXAÇAO COM ADESIVO DE ALTA FIXAÇÃO.
2. DEVERÃO SER APRESENTADAS AMOSTRAS DE TODOS OS MATERIAIS ESPECIFICADOS EM PROJETO PARA APROVAÇÃO DO FISCAL.
3. DEVERÁ SER PREVISTA IMPERMEABILIZAÇÃO POLIMÉRICA NO PISO E EM PAREDESATÉ A H= 1,60M EM TODAS AS ÁREAS ÚMIDAS.
4. CERTIFICAR-SE QUE OS INTERRUPTORES LOCALIZADOS EM ÁREAS ACESSÍVEIS ESTÃO A UMA ALTURA DE 0,90m DO PISO, CASO CONTRÁRIO DEVERÃO SER RELOCADOS PARA ESTA ALTURA.
5. AS PRANCHAS, PLANILHAS, MEMORIAIS E DESENHOS FAZEM PARTE DE UM CONTEÚDO ÚNICO, PORTANTO É OBRIGATÓRIA A LEITURA DO PROJETO NA ÍNTEGRA ANTES DA ORÇAMENTAÇÃO E/OU EXECUÇÃO DO MESMO.
6. CONFIRMAR MEDIDAS NA OBRA ANTES DA EXECUÇÃO
7. QUAISQUER DIVERGÊNCIAS DEVERÃO SER COMUNICADAS IMEDIATAMENTE À FISCALIZAÇÃO.
8. PARA EXECUÇÃO DE DEMOLIÇÕES E RETIRADAS DIVERSAS REALIZAR VERIFICAÇÃO TÉCNICA DOS PROJETOS ESTRUTURAL, ELÉTRICO, HIDROSSANITÁRIO E INCÊNDIO OU REALIZAR VERIFICAÇÃO TÉCNICA IN LOCO DAS INSTALAÇÕES ATUAIS.
9. AS RAMPAS PROPOSTAS SÃO DE USO EXCLUSIVO PARA PEDESTRES E NÃO PODEM SER UTILIZADAS COMO RAMPA PARA TRANSPORTE DE MÁQUINAS E EQUIPAMENTOS.
10. PARA A PINTURA INTERNA E EXTERNA DA UNIDADE, DEVERÃO SER SEGUIDAS AS ESPECIFICAÇÕES COMPLETAS DO CADERNO DE ESPECIFICAÇÕES;
11. DEVERÁ SER INSTALADA COMUNICAÇÃO VISUAL EM TODA A UNIDADE, CONFORME NBR9050/2004 E O MANUAL DE COMUNICAÇÃO VISUAL DO MPT - 2014, VER PRANCHA ESQ A, DETALHES X08 E X09 E DETALHES;
12. ESTÃO INDICADOS EM PROJETOS APENAS AS REFERÊNCIAS DOS PONTOS DE ELÉTRICA, HIDRÁULICA E LÓGICA RELEVANTES PARA O PROJETO DE ACESSIBILIDADE.
13. A CALÇADA DEVE POSSUIR LARGURA MÍNIMA DE 1,20M, INCLINAÇÃO TRANSVERSSAL DE, NO MÁXIMO, 3%, ESTAR NIVELADA COM OS LOTES VIZINHOS, TER PISO ANTIDERRAPANTE CONTÍNUO, SEM RESSALTOS, ESTÁVEL E NÃO TREPIDANTE.

DATA	Nº REV.	DESCRIÇÃO	SITUAÇÃO
04/09/2020	03	ALTERAÇÕES A PEDIDO DO CONTRATANTE	AGUARDANDO ANÁLISE
10/08/2020	02	ALTERAÇÕES A PEDIDO DO CONTRATANTE	RETORNO RECEBIDO
26/11/2018	01	ALTERAÇÕES A PEDIDO DO CONTRATANTE	RETORNO RECEBIDO
09/11/2018	00	EMISSÃO INICIAL	RETORNO RECEBIDO

CONTRATANTE: UNIVERSIDADE ESTADUAL DE RORAIMA
DEPARTAMENTO DE LOGÍSTICA

ENDEREÇO: RUA SETE DE SETEMBRO, 231 - CANARINHO - BOA VISTA - RR

PROJETO: REFORMA PARA ACESSIBILIDADE - EDIFÍCIO REITORIA

ENDEREÇO DA OBRA: RUA SETE DE SETEMBRO, 231 - CANARINHO - BOA VISTA - RR

ETAPA: EXECUTIVO

AUTOR: EMPRESA: ESPRIT NOUVEAU ARQUITETURA E URBANISMO SS LTDA
ARQ. JOSÉ RODRIGO SILVA DE CARVALHO
CAU-A78100-2
ARQ. CARLOS EDUARDO XAVIER DA SILVA BITTENCOURT
CAU-A78101-0

ESPRIT NOUVEAU ARQUITETURA E URBANISMO

PRANCHA: EXE 14/22

DESCRIÇÃO: PLANTA DE COBERTURA - EXISTENTE

ESPRIT NOUVEAU ARQUITETURA E URBANISMO SS LTDA: 68636182000125

ESCALA: 1/75
DATA: SETEMBRO - 2020
EXECUTADO: TAINÃ
REVISADO: CARLOS
REVISÃO: 03

Projeto ARQUITETURA 14 (5538512) SEI 17201.002156/2022.85 / pg. 14

UERR_PRANCHA_14_PLANTA_COBERTURA_REITORIA_EXISTENTE_R03.dwg

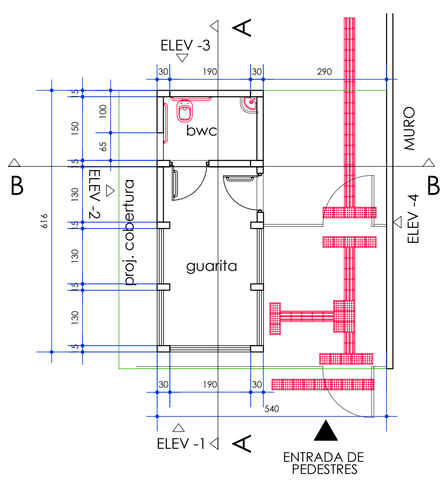

PLANTA
Escala: 1/75

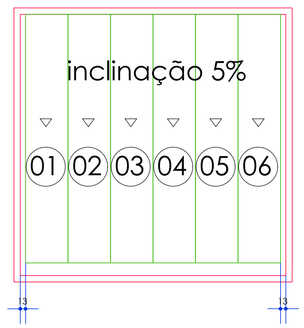

PLANTA DE COBERTURA
Escala: 1/75

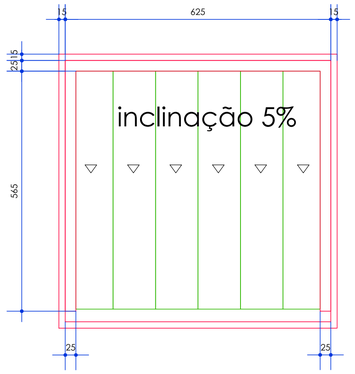

PLANTA DE RUFO
Escala: 1/75

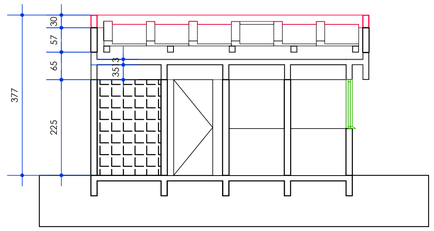

CORTE AA
Escala: 1/75

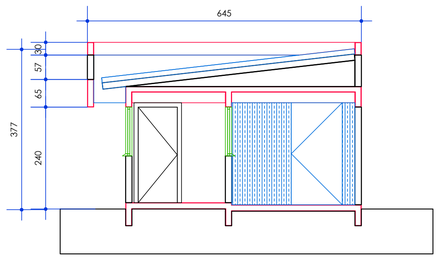

CORTE BB
Escala: 1/75

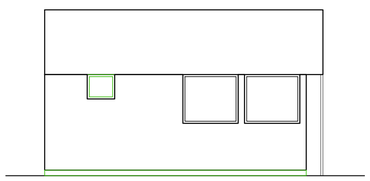

ELEVAÇÃO 2
Escala: 1/75

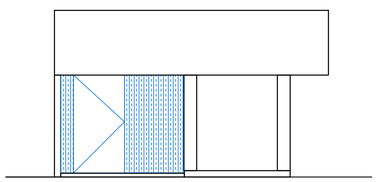

ELEVAÇÃO 3
Escala: 1/75

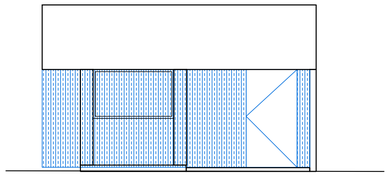

ELEVAÇÃO 1
Escala: 1/75

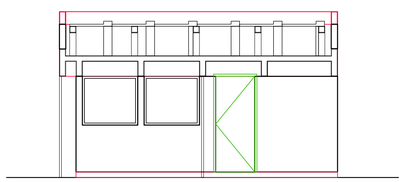

ELEVAÇÃO 4
Escala: 1/75

OBSERVAÇÕES GERAIS

1. QUANDO O PISO TÁTIL ESTIVER INSTALADO EM ÁREAS EXTERNAS SERÁ UTILIZADO O MODELO EM PEÇA CERÂMICA NA COR VERMELHO. QUANTO ESTIVER LOCALIZADO SOBRE PLATAFORMAS METÁLICAS SERÁ UTILIZADO O MODELO EM AÇO INOX COR CINZA FIXADO ATRAVÉS DE PINOS DE PERFURAÇÃO. NOS DEMAIS CASOS SERÁ UTILIZADO O MODELO EM POLIÉSTER NA COR PRETO COM FIXAÇAO COM ADESIVO DE ALTA FIXAÇÃO.
2. DEVERÃO SER APRESENTADAS AMOSTRAS DE TODOS OS MATERIAIS ESPECIFICADOS EM PROJETO PARA APROVAÇÃO DO FISCAL.
3. DEVERÁ SER PREVISTA IMPERMEABILIZAÇÃO POLIMÉRICA NO PISO E EM PAREDES ATÉ A H= 1,60M EM TODAS AS ÁREAS ÚMIDAS.
4. CERTIFICAR-SE QUE OS INTERRUPTORES LOCALIZADOS EM ÁREAS ACESSÍVEIS ESTÃO A UMA ALTURA DE 0,90m DO PISO, CASO CONTRÁRIO DEVERÃO SER RELOCADOS PARA ESTA ALTURA.
5. AS PRANCHAS, PLANILHAS, MEMORIAIS E DESENHOS FAZEM PARTE DE UM CONTEÚDO ÚNICO, PORTANTO É OBRIGATÓRIA A LEITURA DO PROJETO NA ÍNTEGRA ANTES DA ORÇAMENTAÇÃO E/OU EXECUÇÃO DO MESMO.
6. CONFIRMAR MEDIDAS NA OBRA ANTES DA EXECUÇÃO
7. QUAISQUER DIVERGÊNCIAS DEVERÃO SER COMUNICADAS IMEDIATAMENTE À FISCALIZAÇÃO.
8. PARA EXECUÇÃO DE DEMOLIÇÕES E RETIRADAS DIVERSAS REALIZAR VERIFICAÇÃO TÉCNICA DOS PROJETOS ESTRUTURAL, ELÉTRICO, HIDROSSANITÁRIO E INCÊNDIO OU REALIZAR VERIFICAÇÃO TÉCNICA IN LOCO DAS INSTALAÇÕES ATUAIS.
9. AS RAMPAS PROPOSTAS SÃO DE USO EXCLUSIVO PARA PEDESTRES E NÃO PODEM SER UTILIZADAS COMO RAMPA PARA TRANSPORTE DE MÁQUINAS E EQUIPAMENTOS.
10. ESTÃO INDICADOS EM PROJETOS APENAS AS REFERÊNCIAS DOS PONTOS DE ELÉTRICA, HIDRÁULICA E LÓGICA RELEVANTES PARA O PROJETO DE ACESSIBILIDADE.
11. A CALÇADA DEVE POSSUIR LARGURA MÍNIMA DE 1,20M, INCLINAÇÃO TRANSVERSSAL DE, NO MÁXIMO, 3%, ESTAR NIVELADA COM OS LOTES VIZINHOS, TER PISO ANTIDERRAPANTE CONTÍNUO, SEM RESSALTOS, ESTÁVEL E NÃO TREPIDANTE.

INDICAÇÕES

INTERVENÇÕES

- ELEMENTO A SER REMOVIDO
- ELEMENTO A SER INSTALADO
- PISO A REMOVER
- PISO A CONSTRUIR/EXECUTAR
- PORTA NOVA
- SINALIZAÇÃO DE ENTRADA E SAÍDA DE VEÍCULOS

SIMBOLOGIA

- INDICAÇÃO DE ELEVAÇÃO INTERNA
- INDICAÇÃO DE ELEVAÇÃO EXTERNA
- INDICAÇÃO DE CORTE
- INÍCIO DA PAGINAÇÃO DE REVESTIMENTO DE PISO
- INÍCIO DA PAGINAÇÃO DE REVESTIMENTO DE PAREDE
- ESPECIFICAÇÃO DE PORTA E FERRAGEM
- ESPECIFICAÇÃO DE JANELAS
- SINALIZAÇÃO AUTÔNOMA DE EMERGÊRCIA - VISUAL E SONORA

ACESSIBILIDADE

- ADESIVO DE PISO EM VINIL PARA P.C.R. , 80X120CM
- MOBILIÁRIO ACESSÍVEL
- MOBILIÁRIO ADAPTADO A INSTALAR
- PISO TÁTIL DE ALERTA, 25X25CM, EM PLACAS CERÂMICAS OU EM ELEMENTOS ISOLADOS DE POLIÉSTER OU AÇO INOX, NA COR VERMELHO, PRETO OU CINZA, CONFORME LOCAL A SER INSTALADO
- PISO TÁTIL DIRECIONAL, 25X25CM, EM PLACAS CERÂMICAS OU EM ELEMENTOS ISOLADOS DE POLIÉSTER OU AÇO INOX, NA COR VERMELHO, PRETO OU CINZA, CONFORME LOCAL A SER INSTALADO
- SINALIZAÇÃO VISUAL DE DEGRAUS, E=3CM, EM POLICARBONATO NA COR PRETA
- ÁREA LIVRE DE OBSTÁCULOS PARA ACESSO AS PORTAS

PAREDES

- PAREDE EM ALVENARIA

DATA	Nº REV.	DESCRIÇÃO	SITUAÇÃO
04/09/2020	03	ALTERAÇÕES A PEDIDO DO CONTRATANTE	AGUARDANDO ANÁLISE
10/08/2020	02	ALTERAÇÕES A PEDIDO DO CONTRATANTE	RETORNO RECEBIDO
26/11/2018	01	ALTERAÇÕES A PEDIDO DO CONTRATANTE	RETORNO RECEBIDO
09/11/2018	00	EMISSÃO INICIAL	RETORNO RECEBIDO

CONTRATANTE:	UNIVERSIDADE ESTADUAL DE RORAIMA DEPARTAMENTO DE LOGÍSTICA
ENDEREÇO:	RUA SETE DE SETEMBRO, 231 - CANARINHO - BOA VISTA - RR
PROJETO:	REFORMA PARA ACESSIBILIDADE - EDIFÍCIO REITORIA
ENDEREÇO DA OBRA:	RUA SETE DE SETEMBRO, 231 - CANARINHO - BOA VISTA - RR
AUTOR:	EMPRESA: ESPRIT NOUVEAU ARQUITETURA E URBANISMO SS LTDA ARQ. JOSÉ RODRIGO SILVA DE CARVALHO CAU-A78100-2 ARQ. CARLOS EDUARDO XAVIER DA SILVA BITTENCOURT CAU-A78101-0
DESCRIÇÃO:	GUARITA
ESCALA:	1/75
DATA:	SETEMBRO - 2020
EXECUTADO:	TAINÁ
REVISADO:	CARLOS
ETAPA:	EXECUTIVO
PRANCHA	EXE 15/22
REVISÃO	03

ESPRIT NOUVEAU ARQUITETURA E URBANISMO

ESPRIT NOUVEAU ARQUITETURA E URBANISMO SS LTDA:68636182000125

DN: C=BR, S=PR, L=CURITIBA, O=ICP-Brasil, OU=Secretaria da Receita Federal do Brasil - RFB, OU=RFB e-CNPJ A1, OU=AR SERAIN DIGITAL, OU=68636182000125, OU=(EM BRANCO), CN=ESPRIT NOUVEAU ARQUITETURA E URBANISMO SS LTDA:68636182000125
Razão: Eu sou o autor deste documento

SEI 17201.002156/2022.85 / pg. 15
Projeto ARQUITETURA 15 (6538555)
UERR_PRANCHA_15_GUARITA_R03.dwg

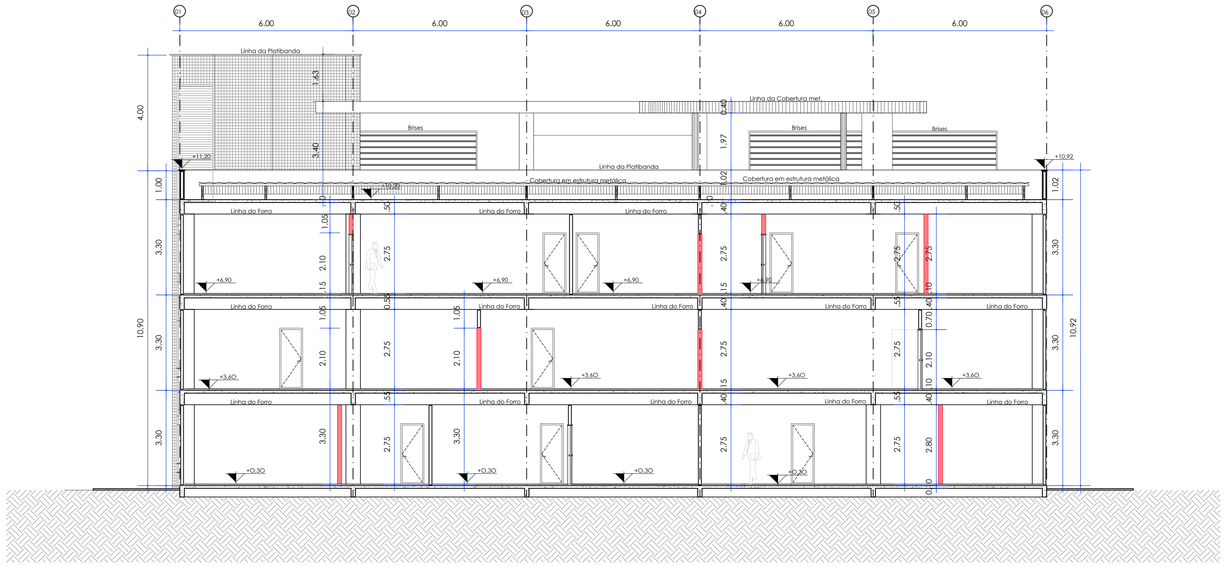

CORTE AA'
PROPOSTA
ESCALA 1:75

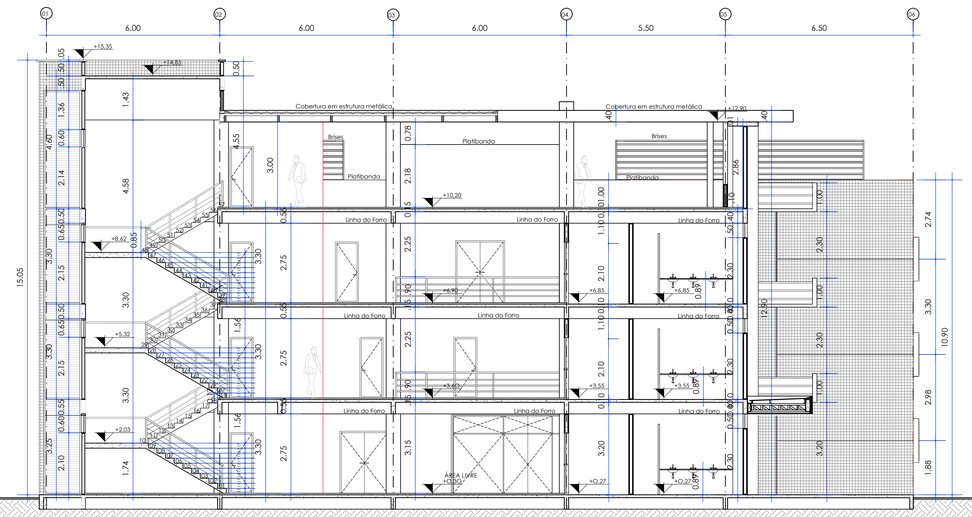

CORTE BB'
PROPOSTA
ESCALA 1:75

CORTE CC'
PROPOSTA
ESCALA 1:75

ESQUADRIAS

COD.	TIPO	TAMANHO	MATERIAL	ESPECIFICAÇÕES
PE	-	-	-	PORTA EXISTENTE AS SER MANTIDA
P01	ABRIR	0.55 X 1.40 m	CHAPEADA EM MADEIRA	LAMINADO FOSCO NA COR BEGE
P02	ABRIR	0.80 X 2.10 m	CHAPEADA EM MADEIRA	LAMINADO FOSCO NA COR BEGE
P03	ABRIR	1.60 X 2.10 m	CHAPEADA EM MADEIRA	LAMINADO FOSCO NA COR BEGE
P04	ABRIR	1.80 X 2.10 m	CHAPEADA EM MADEIRA	PORTA DE LEI MACIÇO
PV1	ABRIR	1.60 X 3.30 m	VIDRO	PAINEL DE VIDRO TEMPERADO 8mm NA COR VERDE COM FERRAGEM E PUXADOR CROMADOS E BANDEIRA FIXA - 1.10m
PV2 PV2a	FIXO/ABRIR	4.86 X 4.36 m 4.86 X 3.00 m	VIDRO	PAINEL DE VIDRO TEMPERADO 8mm NA COR VERDE (5 Folhas - 4 de abrir e 1 fixo)
PV3	FIXO ABRIR	7.28 X 2.70 m	VIDRO	PAINEL DE VIDRO TEMPERADO 8mm NA COR VERDE COM PUXADOR CROMADO. COM 2 PORTAS DE ABRIR COM 2 FOLHAS CADA E BANDEIRA FIXA - 0.60 m
PV4	FIXO	7.32 X 1.80 m/ 0.90m	VIDRO	PAINEL DE VIDRO TEMPERADO 8mm NA COR VERDE
PV5	FIXO	2.30 X 3.40 m	VIDRO	PAINEL DE VIDRO TEMPERADO 8mm NA COR VERDE
BA1	MÁXIMO AR	3.15 X 0.30 X 2.90 m	ALUMÍNIO ANODIZADO PRETO E VIDRO	BASCULANTE DE ALUMÍNIO ANODIZADO PRETO E VIDRO TEMPERADO 6mm VERDE - PREVER PUXADOR METÁLICO
J01	MÁXIMO AR	1.20 X 0.60 X 0.36 m	ALUMÍNIO ANODIZADO PRETO E VIDRO	ESQUADRIA DE ALUMÍNIO ANODIZADO PRETO E VIDRO TEMPERADO 6mm VERDE - PREVER PUXADOR METÁLICO
J02	CORRER	1.50 X 1.20 X 0.80 m	ALUMÍNIO ANODIZADO PRETO E VIDRO	ESQUADRIA DE ALUMÍNIO ANODIZADO PRETO E VIDRO TEMPERADO 6mm VERDE - 2 Folhas em (vidro igual)
J03	CORRER	1.65 X 1.00 X 1.10 m	ALUMÍNIO ANODIZADO PRETO E VIDRO	ESQUADRIA DE ALUMÍNIO ANODIZADO PRETO E VIDRO TEMPERADO 6mm VERDE - PREVER PUXADOR METÁLICO - 2 Folhas
J04	CORRER	2.10 X 1.50 X 0.70 m	ALUMÍNIO ANODIZADO PRETO E VIDRO	ESQUADRIA DE ALUMÍNIO ANODIZADO PRETO E VIDRO TEMPERADO 6mm VERDE - 2 Folhas
J05	CORRER	2.35 X 1.20 X 0.86 m	ALUMÍNIO ANODIZADO PRETO E VIDRO	ESQUADRIA DE ALUMÍNIO ANODIZADO PRETO E VIDRO TEMPERADO 6mm VERDE - Ver desenho no fachada
J06	CORRER	4.00 X 1.20 X 0.80 m	ALUMÍNIO ANODIZADO PRETO E VIDRO	ESQUADRIA DE ALUMÍNIO ANODIZADO PRETO E VIDRO TEMPERADO 6mm VERDE - 5 Folhas - 3 fixos e 2 de correr
J07	CORRER	7.27 X 1.50 X 0.75 m	ALUMÍNIO ANODIZADO PRETO E VIDRO	ESQUADRIA DE ALUMÍNIO ANODIZADO PRETO E VIDRO TEMPERADO 6mm VERDE - 8 Folhas - 4 fixos e 4 de correr

FERRAGENS

COD.	ESPECIFICAÇÕES
FE01	FECHADURAS TIPO EXTERNA CRA (CROMO ACETINADO) COM CILINDRO, COM MAÇANETA TIPO ALAVANCA, INCLUSO JOGO DE FERRAGENS, CONFORME PADRÃO DE MODELO JÁ EXISTENTE.
FE02	FECHADURA TIPO BANHEIRO CRA (CROMO ACETINADO), COM MAÇANETA TIPO ALAVANCA, INCLUSO JOGO DE FERRAGENS, CONFORME PADRÃO DE MODELO JÁ EXISTENTE.
FE03	FECHADURA TIPO BANHEIRO CRA (CROMO ACETINADO), COM MAÇANETA TIPO ALAVANCA, INCLUSO JOGO DE FERRAGENS, BARRA DE ACIONAMENTO E KIT ALARME CADEIRANTES.

INSTALAÇÕES

ELÉTRICA E LÓGICA

REMOVER	INSTALAR	EXISTENTE	
			TOMADA BAIXA COMUM EM CANALETA OU EMBUTIDA - H=30CM
			TOMADA MÉDIA COMUM EM CANALETA OU EMBUTIDA - H=110CM
			TOMADA ALTA COMUM EM CANALETA OU EMBUTIDA - H=110CM
			TOMADA SIMPLES NO PISO OU EM CAIXA DE PISO ELEVADO
			TOMADA DE TELECOMUNICAÇÕES RJ-45 EMBUTIDO OU EM CANALETA - H=30CM
			TOMADA DE TELECOMUNICAÇÕES RJ-45 EMBUTIDO OU EM CANALETA - H=100CM
			TOMADA DE TELECOMUNICAÇÕES RJ-45 NO PISO OU EM CAIXA DE PISO ELEVADO
S1	S1	S1	INTERRUPTOR DE UMA SEÇÃO
			AVISO SONORO TIPO SIRENE
			ELETRODUTO NO TETO OU PAREDE APARENTE
			ELETRODUTO NO TETO OU PAREDE EMBUTIDO
			ELETRODUTO NO PISO

HIDRÁULICA

REMOVER	INSTALAR	EXISTENTE	
			PONTO DE ÁGUA FRIA
			PONTO DE ESGOTO
			RALO SIFONADO
			RALO SECO

OBSERVAÇÕES GERAIS

1. QUANDO O PISO TÁTIL ESTIVER INSTALADO EM ÁREAS EXTERNAS SERÁ UTILIZADO O MODELO EM PEÇA CERÂMICA NA COR VERMELHO. QUANTO ESTIVER LOCALIZADO SOBRE PLATAFORMAS METÁLICAS SERÁ UTILIZADO O MODELO EM AÇO INOX COR CINZA FIXADO ATRAVÉS DE PINOS DE PERFURAÇÃO, NOS DEMAIS CASOS SERÁ UTILIZADO O MODELO EM POLIÉSTER NA COR PRETO COM FIXAÇÃO COM ADESIVO DE ALTA FIXAÇÃO.
2. DEVERÁ SER APRESENTADAS AMOSTRAS DE TODOS OS MATERIAIS ESPECIFICADOS EM PROJETO PARA APROVAÇÃO DO FISCAL.
3. DEVERÁ SER PREVISTA IMPERMEABILIZAÇÃO POLIMÉRICA NO PISO E EM PAREDE ATÉ A H= 1,60M EM TODAS AS ÁREAS ÚMIDAS.
4. CERTIFICAR-SE QUE OS INTERRUPTORES LOCALIZADOS EM ÁREAS ACESSÍVEIS ESTÃO A UMA ALTURA DE 0,90m DO PISO, CASO CONTRÁRIO DEVERÃO SER RELOCADOS PARA ESTA ALTURA.
5. AS PRANCHAS, PLANILHAS, MEMORIAIS E DESENHOS FAZEM PARTE DE UM CONTEÚDO ÚNICO, PORTANTO É OBRIGATÓRIA A LEITURA DO PROJETO NA ÍNTEGRA ANTES DA ORÇAMENTAÇÃO E/OU EXECUÇÃO DO MESMO.
6. CONFIRMAR MEDIDAS NA OBRA ANTES DA EXECUÇÃO
7. QUAISQUER DIVERGÊNCIAS DEVERÃO SER COMUNICADAS IMEDIATAMENTE À FISCALIZAÇÃO.
8. PARA EXECUÇÃO DE DEMOLIÇÕES E RETIRADAS DIVERSAS REALIZAR VERIFICAÇÃO TÉCNICA DOS PROJETOS ESTRUTURAL, ELÉTRICO, HIDROSSANITÁRIO E INCÊNDIO OU REALIZAR VERIFICAÇÃO TÉCNICA IN LOCO DAS INSTALAÇÕES ATUAIS.
9. AS RAMPAS PROPOSTAS SÃO DE USO EXCLUSIVO PARA PEDESTRES E NÃO PODEM SER UTILIZADAS COMO RAMPA PARA TRANSPORTE DE MAQUINAS E EQUIPAMENTOS.
10. PARA A PINTURA INTERNA E EXTERNA DA UNIDADE, DEVERÃO SER SEGUIDAS AS ESPECIFICAÇÕES COMPLETAS DO CADERNO DE ESPECIFICAÇÕES.
11. DEVERÁ SER INSTALADA COMUNICAÇÃO VISUAL EM TODA A UNIDADE, CONFORME NBR9050/2004 E O MANUAL DE COMUNICAÇÃO VISUAL DO MPT - 2014, VER PRANCHA ESQ A, DETALHES X08 E X09 E DETALHES:
12. ESTÃO INDICADOS EM PROJETOS APENAS AS REFERÊNCIAS DOS PONTOS DE ELÉTRICA, HIDRÁULICA E LÓGICA RELEVANTES PARA O PROJETO DE ACESSIBILIDADE.
13. A CALÇADA DEVE POSSUIR LARGURA MÍNIMA DE 1,20M, INCLINAÇÃO TRANSVERSAL DE, NO MÁXIMO, 3%, ESTAR NIVELADA COM OS LOTES VIZINHOS, TER PISO ANTIDERRAPANTE CONTÍNUO, SEM RESSALTOS, ESTÁVEIS E NÃO TREPIDANTE.

INDICAÇÕES

INTERVENÇÕES

- PAREDE EM ALVENARIA
- ELEMENTO EXISTENTE A SER MANTIDO
- ELEMENTO A SER REMOVIDO
- ELEMENTO A SER INSTALADO
- ELEMENTO EXISTENTE A SER RELOCADO
- ELEMENTO EXISTENTE RELOCADO
- PISO A REMOVER
- PISO A CONSTRUIR/EXECUTAR
- PORTA NOVA
- SINALIZAÇÃO DE ENTRADA E SAÍDA DE VEÍCULOS

SIMBOLOGIA

- INDICAÇÃO DE ELEVAÇÃO INTERNA
- INDICAÇÃO DE ELEVAÇÃO EXTERNA
- INDICAÇÃO DE CORTE
- INÍCIO DA PAGINAÇÃO DE REVESTIMENTO DE PISO
- INÍCIO DA PAGINAÇÃO DE REVESTIMENTO DE PAREDE
- ESPECIFICAÇÃO DE PORTA E FERRAGEM
- ESPECIFICAÇÃO DE JANELAS
- SINALIZAÇÃO AUTÔNOMA DE EMERGÊNCIA - VISUAL E SONORA

ACESSIBILIDADE

- ADESIVO DE PISO EM VINIL PARA P.C.R. - 8X12X2CM
- MOBILIÁRIO ACESSÍVEL
- MOBILIÁRIO ADAPTADO EXISTENTE OU A INSTALAR
- PISO TÁTIL DE ALERTA. 25X25CM. EM PLACAS CERÂMICAS OU EM ELEMENTOS ISOLADOS DE POLIÉSTER OU AÇO INOX, NA COR VERMELHO, PRETO OU CINZA, CONFORME LOCAL A SER INSTALADO
- PISO TÁTIL DIRECIONAL. 25X25CM. EM PLACAS CERÂMICAS OU EM ELEMENTOS ISOLADOS DE POLIÉSTER OU AÇO INOX, NA COR VERMELHO, PRETO OU CINZA, CONFORME LOCAL A SER INSTALADO
- SINALIZAÇÃO VISUAL DE DEGRAUS, E=5CM, EM POLICARBONATO NA COR PRETA
- ÁREA LIVRE DE OBSTÁCULOS PARA ACESSO AS PORTAS

PAREDES

- PAREDE EM ALVENARIA A CONSTUIR

REVESTIMENTOS

PISO

REPRESENTAÇÃO	DESCRIÇÃO	REFERÊNCIA	COR E DIMENSÃO	OBSERVAÇÕES
-	NÃO SE APLICA	-	-	-
E	EXISTENTE	-	-	-
1	PORCELANATO	LISO DE ALTO TRÁFEGO	CREME - 45x45cm	-
2	AZULEJO	-	BRANCO - 31X21cm	PEI 04
3	AZULEJO	-	BRANCO - 31X21cm	PEI 04
4	GRANITO POLIDO	VERDE UBATUBA	CINZA - VERDE UBATUBA	-
5	CONCRETO DESEMPENADO	-	CINZA	COM ACABAMENTO EM PINTURA PARA PISO
6	CARPETE	-	CINZA	ANTIALÉRGICO COM ARREMATE EM CORDAS DE NYLON AZUL

RODAPÉ

REPRESENTAÇÃO	DESCRIÇÃO	REFERÊNCIA	COR E DIMENSÃO	OBSERVAÇÕES
-	NÃO SE APLICA	-	-	-
E	EXISTENTE	-	-	-
1	-	-	-	-

PAREDE

REPRESENTAÇÃO	DESCRIÇÃO	REFERÊNCIA	COR E DIMENSÃO	OBSERVAÇÕES
A	NÃO SE APLICA	-	-	-
A1	SIMILAR AO EXISTENTE	-	-	-
A2	EXISTENTE	-	-	-
A3	BLOCO CERÂMICO C/ ACABAMENTO EM PINTURA ACRÍLICA	-	BRANCO NEVE	SOB MASSA ACRÍLICA
A3	CERÂMICO	-	BRANCO - 31X21cm	-
A3	CERÂMICO	-	CREME - 31X21cm	-
A4	REVESTIMENTO EXTERNO	-	VER FACHADA	-
A5	CARPETE	-	AZUL E CINZA	REVESTIDA ATÉ O TETO - DIVIDIDO EM FAIXAS COM PERFIS EM MADEIRA DE 10CM HAS CORES AZUL E CINZA
A6	CERÂMICO	-	BRANCO - 20X20cm	-

FORRO

REPRESENTAÇÃO	DESCRIÇÃO	REFERÊNCIA	COR E DIMENSÃO	OBSERVAÇÕES
-	NÃO SE APLICA	-	-	-
E	EXISTENTE	-	-	-
1	GESSO LISO	-	BRANCO NEVE	-
2	MASSA TEXTURIZADA NA LAJE	-	BRANCO NEVE	COM ACABAMENTO EM PINTURA LÁTEX
3	FORRO TIPO COLMÉIA DE ALUMÍNIO	-	CINZA	-
4	PVC EM LÂMINAS	-	BRANCO	COM ESTRUTURA EM METALON
5	MINERAL	-	PLACAS 60X60cm	FORRO TIPO ACÚSTICO PARA AUDITÓRIOS

DATA	Nº REV.	DESCRIÇÃO	SITUAÇÃO
04/09/2020	03	ALTERAÇÕES A PEDIDO DO CONTRATANTE	AGUARDANDO ANÁLISE
10/08/2020	02	ALTERAÇÕES A PEDIDO DO CONTRATANTE	RETORNO RECEBIDO
26/11/2018	01	ALTERAÇÕES A PEDIDO DO CONTRATANTE	RETORNO RECEBIDO
09/11/2018	00	EMISSÃO INICIAL	RETORNO RECEBIDO

CONTRATANTE:	UNIVERSIDADE ESTADUAL DE RORAIMA DEPARTAMENTO DE LOGÍSTICA
ENDEREÇO:	RUA SETE DE SETEMBRO, 231 - CANARINHO - BOA VISTA - RR
PROJETO:	REFORMA PARA ACESSIBILIDADE - EDIFÍCIO REITORIA
ENDEREÇO DA OBRA:	RUA SETE DE SETEMBRO, 231 - CANARINHO - BOA VISTA - RR
AUTOR:	EMPRESA: ESPRIT NOUVEAU ARQUITETURA E URBANISMO SS LTDA ARQ. JOSÉ RODRIGO SILVA DE CARVALHO CAU/A78191-0 ARQ. CARLOS EDUARDO XAVIER DA SILVA BITTENCOURT CAU/A78191-0
DESCRIÇÃO:	CORTES AA', BB' E CC' - PROPOSTA
ESCALA:	1:75
DATA:	SETEMBRO - 2020
EXECUTADO:	TAINÁ
REVISADO:	CARLOS
REVISÃO	03

ESPRIT NOUVEAU ARQUITETURA E URBANISMO SS LTDA
66063632000123

ESPRIT NOUVEAU ARQUITETURA E URBANISMO

ETAPA: EXECUTIVO

PRANCHA
EXE 16/22

Projeto Arquitetônico de Engenharia
Cadastro de Obras - RT-CE - 7.2.2.1.0.0.0

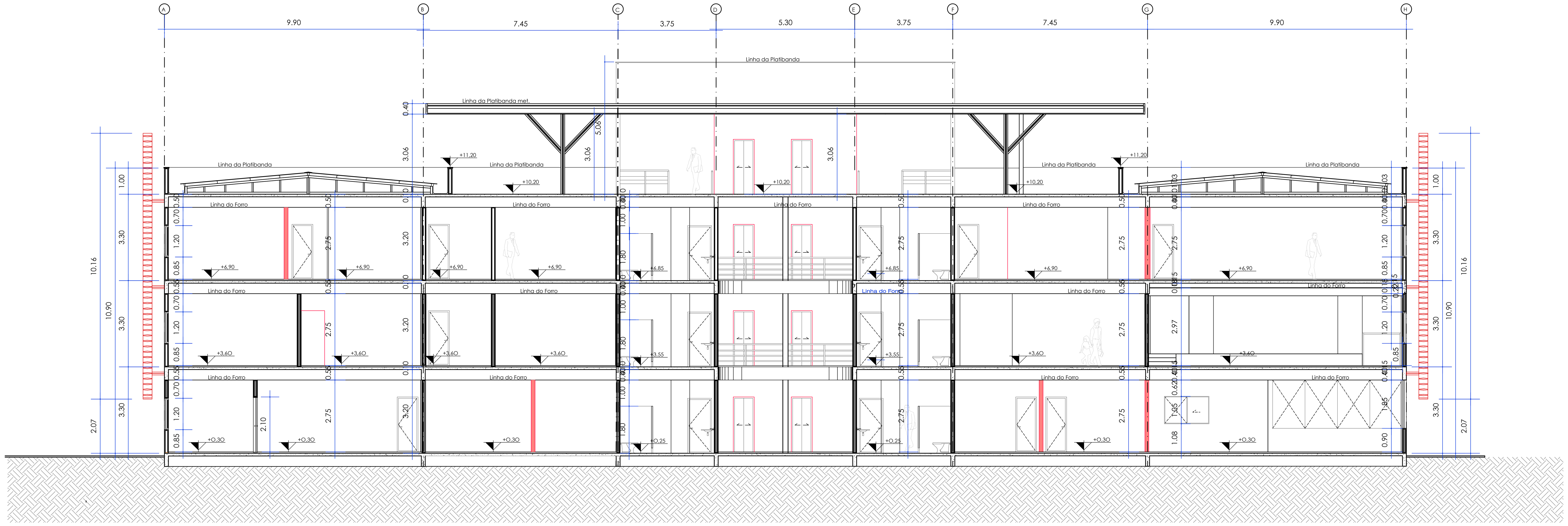

CORTE DD'
PROPOSTA
ESCALA 1:75

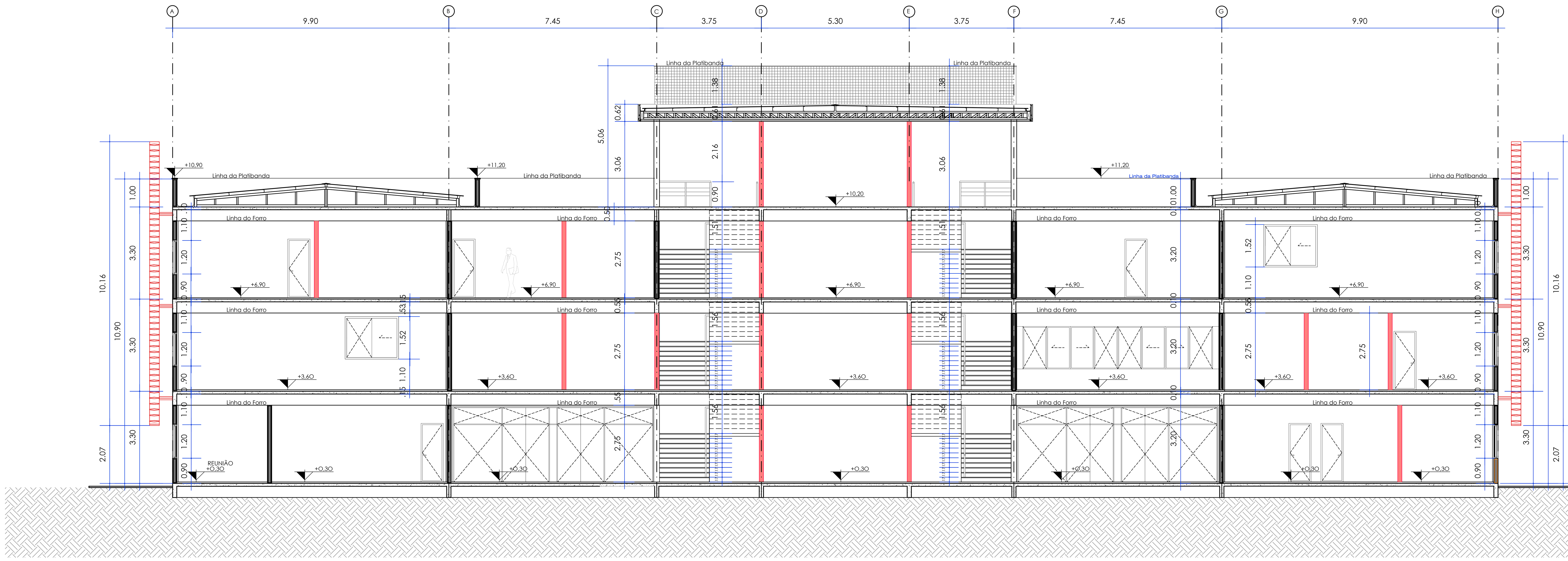

CORTE EE'
PROPOSTA
ESCALA 1:75

ESQUADRIAS

COD.	TIPO	TAMANHO	MATERIAL	ESPECIFICAÇÕES
PE	-	-	-	PORTA EXISTENTE AS SER MANTIDA
P01	ABRIR	0,55 X 1,60 m	CHAPEADA EM MADEIRA	LAMINADO FOSCO NA COR BEGE
P02	ABRIR	0,80 X 2,10 m	CHAPEADA EM MADEIRA	LAMINADO FOSCO NA COR BEGE
P03	ABRIR	1,60 X 2,10 m	CHAPEADA EM MADEIRA	LAMINADO FOSCO NA COR BEGE
P04	ABRIR	1,80 X 2,10 m	CHAPEADA EM MADEIRA	PORTA DE LEI MACIÇO
PV1	ABRIR	1,60 X 3,20 m	VIDRO	PAINEL DE VIDRO TEMPERADO 8mm NA COR VERDE COM FERRAGEM E PUXADOR CROMADOS E BANDEIRA FIXA - 1,10m
PV2 PV2a	FIXO/ABRIR	4,86 X 6,36 m 4,86 X 3,00 m	VIDRO	PAINEL DE VIDRO TEMPERADO 8mm NA COR VERDE (5 Folhas - 4 de abrir e 1 fixa)
PV3	FIXO ABRIR	7,28 X 2,70 m	VIDRO	PAINEL DE VIDRO TEMPERADO 8mm NA COR VERDE COM PUXADOR CROMADO. COM 2 PORTAS DE ABRIR COM 2 FOLHAS CADA E BANDEIRA FIXA - 0,60 m
PV4	FIXO	7,32 X 1,80 m/ 0,90m	VIDRO	PAINEL DE VIDRO TEMPERADO 8mm NA COR VERDE
PV5	FIXO	2,50 X 3,40 m	VIDRO	PAINEL DE VIDRO TEMPERADO 8mm NA COR VERDE
BA1	MÁXIMO AR	3,15 X 0,50 X 2,30 m	ALUMÍNIO ANODIZADO PRETO E VIDRO	BASCULANTE DE ALUMÍNIO ANODIZADO PRETO E VIDRO TEMPERADO 6mm VERDE - PREVER PUXADOR METÁLICO
J01	MÁXIMO AR	1,20 X 0,60 X 0,36 m	ALUMÍNIO ANODIZADO PRETO E VIDRO	ESQUADRIA DE ALUMÍNIO ANODIZADO PRETO E VIDRO TEMPERADO 6mm VERDE - PREVER PUXADOR METÁLICO
J02	CORRER	1,50 X 1,20 X 0,85 m	ALUMÍNIO ANODIZADO PRETO E VIDRO	ESQUADRIA DE ALUMÍNIO ANODIZADO PRETO E VIDRO TEMPERADO 6mm VERDE - 2 Folhas em partes iguais
J03	CORRER	1,65 X 1,00 X 1,10 m	ALUMÍNIO ANODIZADO PRETO E VIDRO	ESQUADRIA DE ALUMÍNIO ANODIZADO PRETO E VIDRO TEMPERADO 6mm VERDE - PREVER PUXADOR METÁLICO - 2 Folhas
J04	CORRER	2,10 X 1,50 X 0,70 m	ALUMÍNIO ANODIZADO PRETO E VIDRO	ESQUADRIA DE ALUMÍNIO ANODIZADO PRETO E VIDRO TEMPERADO 6mm VERDE - 2 Folhas
J05	CORRER	2,35 X 1,20 X 0,85 m	ALUMÍNIO ANODIZADO PRETO E VIDRO	ESQUADRIA DE ALUMÍNIO ANODIZADO PRETO E VIDRO TEMPERADO 6mm VERDE - Ver desenho na fachada
J06	CORRER	4,00 X 1,20 X 0,85 m	ALUMÍNIO ANODIZADO PRETO E VIDRO	ESQUADRIA DE ALUMÍNIO ANODIZADO PRETO E VIDRO TEMPERADO 6mm VERDE - 5 Folhas - 3 fixas e 2 de correr
J07	CORRER	7,27 X 1,50 X 0,75 m	ALUMÍNIO ANODIZADO PRETO E VIDRO	ESQUADRIA DE ALUMÍNIO ANODIZADO PRETO E VIDRO TEMPERADO 6mm VERDE - 8 Folhas - 4 fixas e 4 de correr

FERRAGENS

COD.	ESPECIFICAÇÕES
FE01	FECHADURAS TIPO EXTERNA CRA (CROMO ACETINADO) COM CILINDRO, COM MAÇANETA TIPO ALAVANCA. INCLUSO JOGO DE FERRAGENS, CONFORME PADRÃO DE MODELO JÁ EXISTENTE.
FE02	FECHADURA TIPO BANHEIRO CRA (CROMO ACETINADO), COM MAÇANETA TIPO ALAVANCA. INCLUSO JOGO DE FERRAGENS, CONFORME PADRÃO DE MODELO JÁ EXISTENTE.
FE03	FECHADURA TIPO BANHEIRO CRA (CROMO ACETINADO), COM MAÇANETA TIPO ALAVANCA. INCLUSO JOGO DE FERRAGENS, BARRA DE ACIONAMENTO E KIT ALARME CADEIRANTES.

INSTALAÇÕES

ELÉTRICA E LÓGICA

REMOVER	INSTALAR	EXISTENTE	
			TOMADA BAIXA COMUM EM CANALETA OU EMBUTIDA - H=30CM
			TOMADA MÉDIA COMUM EM CANALETA OU EMBUTIDA - H=110CM
			TOMADA ALTA COMUM EM CANALETA OU EMBUTIDA - H=110CM
			TOMADA SIMPLES NO PISO OU EM CAIXA DE PISO ELEVADO
			TOMADA DE TELECOMUNICAÇÕES RJ-45 EMBUTIDO OU EM CANALETA - H=30CM
			TOMADA DE TELECOMUNICAÇÕES RJ-45 EMBUTIDO OU EM CANALETA - H=100CM
			TOMADA DE TELECOMUNICAÇÕES RJ-45 NO PISO OU EM CAIXA DE PISO ELEVADO
S1	S1	S1	INTERRUPTOR DE UMA SEÇÃO
			AVISO SONORO TIPO SIRENE
			ELETRODUTO NO TETO OU PAREDE APARENTE
			ELETRODUTO NO TETO OU PAREDE EMBUTIDO
			ELETRODUTO NO PISO

HIDRÁULICA

REMOVER	INSTALAR	EXISTENTE	
AF	AF	AF	PONTO DE ÁGUA FRIA
E	E	E	PONTO DE ESGOTO
			RALO SIFONADO
			RALO SECO

OBSERVAÇÕES GERAIS

1. QUANDO O PISO TÁTIL ESTIVER INSTALADO EM ÁREAS EXTERNAS SERÁ UTILIZADO O MODELO EM PEÇA CERÂMICA NA COR VERMELHO. QUANTO ESTIVER LOCALIZADO SOBRE PLATAFORMAS METÁLICAS SERÁ UTILIZADO O MODELO EM AÇO INOX COR CINZA FIXADO ATRAVÉS DE PINOS DE PERFURAÇÃO. NOS DEMAIS CASOS SERÁ UTILIZADO O MODELO EM POLIÉSTER NA COR PRETO COM FIXAÇAO COM ADESIVO DE ALTA FIXAÇÃO.
2. DEVERÃO SER APRESENTADAS AMOSTRAS DE TODOS OS MATERIAIS ESPECIFICADOS EM PROJETO PARA APROVAÇÃO DO FISCAL.
3. DEVERÁ SER PREVISTA IMPERMEABILIZAÇÃO POLIMÉRICA NO PISO E EM PAREDESATÉ A H= 1,60M EM TODAS AS ÁREAS ÚMIDAS.
4. CERTIFICAR-SE QUE OS INTERRUPTORES LOCALIZADOS EM ÁREAS ACESSÍVEIS ESTÃO A UMA ALTURA DE 0,90m DO PISO, CASO CONTRÁRIO DEVERÃO SER RELOCADOS PARA ESTA ALTURA.
5. AS PRANCHAS, PLANILHAS, MEMORIAIS E DESENHOS FAZEM PARTE DE UM CONTEÚDO ÚNICO, PORTANTO É OBRIGATÓRIA A LEITURA DO PROJETO NA ÍNTEGRA ANTES DA ORÇAMENTAÇÃO E/OU EXECUÇÃO DO MESMO.
6. CONFIRMAR MEDIDAS NA OBRA ANTES DA EXECUÇÃO
7. QUAISQUER DIVERGÊNCIAS DEVERÃO SER COMUNICADAS IMEDIATAMENTE À FISCALIZAÇÃO.
8. PARA EXECUÇÃO DE DEMOLIÇÕES E RETIRADAS DIVERSAS REALIZAR VERIFICAÇÃO TÉCNICA DOS PROJETOS ESTRUTURAL, ELÉTRICO, HIDROSSANITÁRIO E INCÊNDIO OU REALIZAR VERIFICAÇÃO TÉCNICA IN LOCO DAS INSTALAÇÕES ATUAIS.
9. AS RAMPAS PROPOSTAS SÃO DE USO EXCLUSIVO PARA PEDESTRES E NÃO PODEM SER UTILIZADAS COMO RAMPA PARA TRANSPORTE DE MÁQUINAS E EQUIPAMENTOS.
10. PARA A PINTURA INTERNA E EXTERNA DA UNIDADE, DEVERÃO SER SEGUIDAS AS ESPECIFICAÇÕES COMPLETAS DO CADERNO DE ESPECIFICAÇÕES;
11. DEVERÁ SER INSTALADA COMUNICAÇÃO VISUAL EM TODA A UNIDADE, CONFORME NBR9050/2004 E O MANUAL DE COMUNICAÇÃO VISUAL DO MPT - 2014, VER PRANCHA ESQ A, DETALHES X08 E X09 E DETALHES;
12. ESTÃO INDICADOS EM PROJETOS APENAS AS REFERÊNCIAS DOS PONTOS DE ELÉTRICA, HIDRÁULICA E LÓGICA RELEVANTES PARA O PROJETO DE ACESSIBILIDADE.
13. A CALÇADA DEVE POSSUIR LARGURA MÍNIMA DE 1,20M, INCLINAÇÃO TRANSVERSSAL DE, NO MÁXIMO, 3%, ESTAR NIVELADA COM OS LOTES VIZINHOS, TER PISO ANTIDERRAPANTE CONTÍNUO, SEM RESSALTOS, ESTÁVEL E NÃO TREPIDANTE.

INDICAÇÕES

INTERVENÇÕES

- PAREDE EM ALVENARIA
- ELEMENTO EXISTENTE A SER MANTIDO
- ELEMENTO A SER REMOVIDO
- ELEMENTO A SER INSTALADO
- ELEMENTO EXISTENTE A SER RELOCADO
- ELEMENTO EXISTENTE RELOCADO
- PISO A REMOVER
- PISO A CONSTRUIR/EXECUTAR
- PORTA NOVA
- SINALIZAÇÃO DE ENTRADA E SAÍDA DE VEÍCULOS

SIMBOLOGIA

- INDICAÇÃO DE ELEVAÇÃO INTERNA
- INDICAÇÃO DE ELEVAÇÃO EXTERNA
- INDICAÇÃO DE CORTE
- INÍCIO DA PAGINAÇÃO DE REVESTIMENTO DE PISO
- INÍCIO DA PAGINAÇÃO DE REVESTIMENTO DE PAREDE
- ESPECIFICAÇÃO DE PORTA E FERRAGEM
- ESPECIFICAÇÃO DE JANELAS
- SINALIZAÇÃO AUTÔNOMA DE EMERGÊRCIA - VISUAL E SONORA

ACESSIBILIDADE

- ADESIVO DE PISO EM VINIL PARA P.C.R. , 80X120CM
- MOBILIÁRIO ACESSÍVEL
- MOBILIÁRIO ADAPTADO EXISTENTE OU A INSTALAR
- PISO TÁTIL DE ALERTA, 25X25CM, EM PLACAS CERÂMICAS OU EM ELEMENTOS ISOLADOS DE POLIÉSTER OU AÇO INOX, NA COR VERMELHO, PRETO OU CINZA, CONFORME LOCAL A SER INSTALADO
- PISO TÁTIL DIRECIONAL, 25X25CM, EM PLACAS CERÂMICAS OU EM ELEMENTOS ISOLADOS DE POLIÉSTER OU AÇO INOX, NA COR VERMELHO, PRETO OU CINZA, CONFORME LOCAL A SER INSTALADO
- SINALIZAÇÃO VISUAL DE DEGRAUS, E=3CM, EM POLICARBONATO NA COR PRETA
- ÁREA LIVRE DE OBSTÁCULOS PARA ACESSO AS PORTAS

PAREDES

- PAREDE EM ALVENARIA A CONSTUIR

REVESTIMENTOS

PISO

REPRESENTAÇÃO	DESCRIÇÃO	REFERÊNCIA	COR E DIMENSÃO	OBSERVAÇÕES
-	NÃO SE APLICA	-	-	-
E	EXISTENTE	-	-	-
1	PORCELANATO	LISO DE ALTO TRÁFEGO	CREME - 45x45cm	-
2	AZULEJO	-	BRANCO - 31X21cm	PEI 04
3	AZULEJO	-	BRANCO - 31X21cm	PEI 04
4	GRANITO POLIDO	VERDE UBATUBA	CINZA - VERDE UBATUBA	-
5	CONCRETO DESEMPENADO	-	CINZA	COM ACABAMENTO EM PINTURA PARA PISO
6	CARPETE	-	CINZA	ANTIALÉRGICO COM ARREMATE EM CORDAS DE NYLON AZUL

RODAPÉ

REPRESENTAÇÃO	DESCRIÇÃO	REFERÊNCIA	COR E DIMENSÃO	OBSERVAÇÕES
-	NÃO SE APLICA	-	-	-
E	EXISTENTE	-	-	-
1	-	-	-	-

PAREDE

REPRESENTAÇÃO	DESCRIÇÃO	REFERÊNCIA	COR E DIMENSÃO	OBSERVAÇÕES
-	NÃO SE APLICA	-	-	-
S	SIMILAR AO EXISTENTE		-	
E	EXISTENTE	-	-	-
1	BLOCO CERÂMICO C/ ACABAMENTO EM PINTURA ACRÍLICA	-	BRANCO NEVE	SOB MASSA ACRÍLICA
2	CERÂMICO	-	BRANCO - 31X21cm	-
3	CERÂMICO	-	CREME - 31X21cm	-
4	REVESTIMENTO EXTERNO	-	VER FACHADA	-
5	CARPETE	-	AZUL E CINZA	REVESTIDA ATÉ O TETO - DIVIDIDO EM FAIXAS COM FRISOS EM MADEIRA DE 10CM NAS CORES AZUL E CINZA
6	CERÂMICO	-	BRANCO - 20X20cm	-

FORRO

REPRESENTAÇÃO	DESCRIÇÃO	REFERÊNCIA	COR E DIMENSÃO	OBSERVAÇÕES
-	NÃO SE APLICA	-	-	-
E	EXISTENTE	-	-	-
1	GESSO LISO	-	BRANCO NEVE	-
2	MASSA TEXTURIZADA NA LAJE	-	BRANCO NEVE	COM ACABAMENTO EM PINTURA LÁTEX
3	FORRO TIPO COLMÉIA DE ALUMÍNIO	-	CINZA	-
4	PVC EM LÂMINAS	-	BRANCO	COM ESTRUTURA EM METALON
5	MINERAL	-	PLACAS 60X60cm	FORRO TIPO ACÚSTICO PARA AUDITÓRIOS

DATA	Nº REV.	DESCRIÇÃO	SITUAÇÃO
04/09/2020	03	ALTERAÇÕES A PEDIDO DO CONTRATANTE	AGUARDANDO ANÁLISE
10/08/2020	02	ALTERAÇÕES A PEDIDO DO CONTRATANTE	RETORNO RECEBIDO
26/11/2018	01	ALTERAÇÕES A PEDIDO DO CONTRATANTE	RETORNO RECEBIDO
09/11/2018	00	EMISSÃO INICIAL	RETORNO RECEBIDO

CONTRATANTE: UNIVERSIDADE ESTADUAL DE RORAIMA
DEPARTAMENTO DE LOGÍSTICA

ENDEREÇO: RUA SETE DE SETEMBRO, 231 - CANARINHO - BOA VISTA - RR

PROJETO: REFORMA PARA ACESSIBILIDADE - EDIFÍCIO REITORIA

ENDEREÇO DA OBRA: RUA SETE DE SETEMBRO, 231 - CANARINHO - BOA VISTA - RR

AUTOR: EMPRESA: ESPRIT NOUVEAU ARQUITETURA E URBANISMO SS LTDA
ARQ. JOSÉ RODRIGO SILVA DE CARVALHO
CAU-A78100-2
ARQ. CARLOS EDUARDO XAVIER DA SILVA BITTENCOURT
CAU-A78101-0

DESCRIÇÃO: CORTES DD'' E EE' - PROPOSTA

ESPRIT NOUVEAU ARQUITETURA E URBANISMO SS LTDA:68636182000125

ETAPA: EXECUTIVO
PRANCHA
EXE 17/22

ESCALA: 1/75
DATA: SETEMBRO - 2020
EXECUTADO: TAINÃ
REVISADO: CARLOS
REVISÃO 03

ESPRIT NOUVEAU ARQUITETURA E URBANISMO

UERR_PRANCHA_16_A_17_CORTES-REITORIA_PROPOSTA_R03.dwg
Projeto ARQUITETURA 17 (5538607) SEI 17201.002156/2022.85 / pg. 17

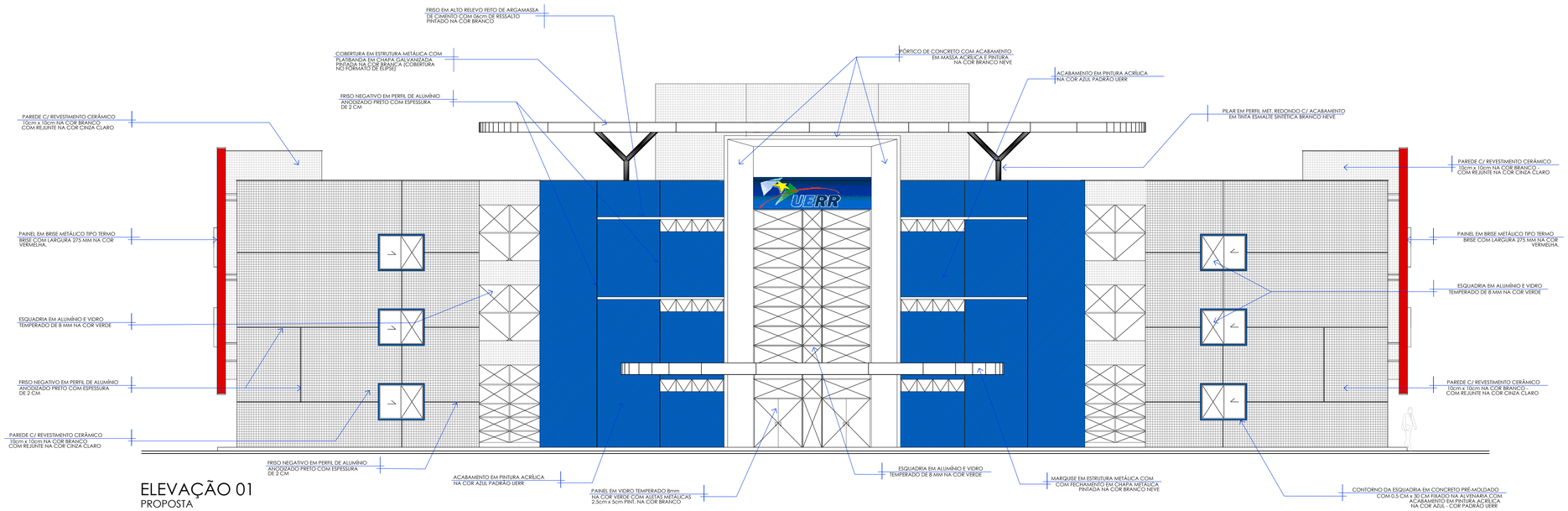

ELEVAÇÃO 01
PROPOSTA
ESCALA 1:75

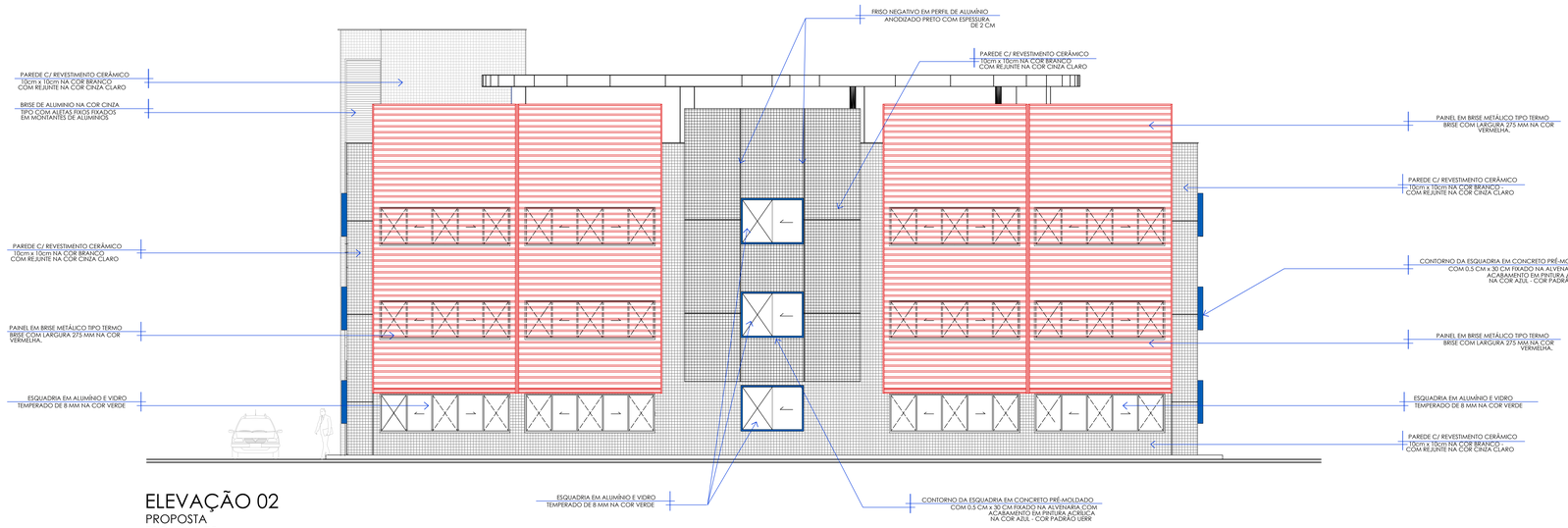

ELEVAÇÃO 02
PROPOSTA
ESCALA 1:75

INDICAÇÕES

INTERVENÇÕES

- ELEMENTO A SER REMOVIDO
- ELEMENTO A SER INSTALADO
- PISO A REMOVER
- PISO A CONSTRUIR/EXECUTAR
- PORTA NOVA
- SINALIZAÇÃO DE ENTRADA E SAÍDA DE VEÍCULOS

SIMBOLOGIA

- INDICAÇÃO DE ELEVAÇÃO INTERNA
- INDICAÇÃO DE ELEVAÇÃO EXTERNA
- INDICAÇÃO DE CORTE
- INÍCIO DA PAGINAÇÃO DE REVESTIMENTO DE PISO
- INÍCIO DA PAGINAÇÃO DE REVESTIMENTO DE PAREDE
- ESPECIFICAÇÃO DE PORTA E FERRAGEM
- ESPECIFICAÇÃO DE JANELAS
- SINALIZAÇÃO AUTÔNOMA DE EMERGÊNCIA - VISUAL E SONORA

ACESSIBILIDADE

- ADESIVO DE PISO EM VINIL PARA P.C.R. , 80X120CM
- MOBILIÁRIO ACESSIVEL
- MOBILIÁRIO ADAPTADO A INSTALAR
- PISO TÁTIL DE ALERTA, 25X25CM, EM PLACAS CERÂMICAS OU EM ELEMENTOS ISOLADOS DE POLIÉSTER OU AÇO INOX, NA COR VERMELHO, PRETO OU CINZA, CONFORME LOCAL A SER INSTALADO
- PISO TÁTIL DIRECIONAL, 25X25CM, EM PLACAS CERÂMICAS OU EM ELEMENTOS ISOLADOS DE POLIÉSTER OU AÇO INOX, NA COR VERMELHO, PRETO OU CINZA, CONFORME LOCAL A SER INSTALADO
- SINALIZAÇÃO VISUAL DE DEGRAUS, E=3CM, EM POLICARBONATO NA COR PRETA
- ÁREA LIVRE DE OBSTÁCULOS PARA ACESSO AS PORTAS

PAREDES

- PAREDE EM ALVENARIA
- PAREDE EM ALVENARIA A CONSTRUIR

DATA	Nº REV.	DESCRIÇÃO	SITUAÇÃO
04/09/2020	03	ALTERAÇÕES A PEDIDO DO CONTRATANTE	AGUARDANDO ANÁLISE
10/08/2020	02	ALTERAÇÕES A PEDIDO DO CONTRATANTE	RETORNO RECEBIDO
26/11/2018	01	ALTERAÇÕES A PEDIDO DO CONTRATANTE	RETORNO RECEBIDO
09/11/2018	00	EMISSÃO INICIAL	RETORNO RECEBIDO

OBSERVAÇÕES GERAIS

1. QUANDO O PISO TÁTIL ESTIVER INSTALADO EM ÁREAS EXTERNAS SERÁ UTILIZADO O MODELO EM PEÇA CERÂMICA NA COR VERMELHO. QUANTO ESTIVER LOCALIZADO SOBRE PLATAFORMAS METÁLICAS SERÁ UTILIZADO O MODELO EM AÇO INOX COR CINZA FIXADO ATRAVÉS DE PINOS DE PERFURAÇÃO. NOS DEMAIS CASOS SERÁ UTILIZADO O MODELO EM POLIÉSTER NA COR PRETO COM FIXAÇAO COM ADESIVO DE ALTA FIXAÇÃO.
2. DEVERÃO SER APRESENTADAS AMOSTRAS DE TODOS OS MATERIAIS ESPECIFICADOS EM PROJETO PARA APROVAÇÃO DO FISCAL.
3. DEVERÁ SER PREVISTA IMPERMEABILIZAÇÃO POLIMÉRICA NO PISO E EM PAREDES ATÉ A H= 1,60M EM TODAS AS ÁREAS ÚMIDAS.
4. CERTIFICAR-SE QUE OS INTERRUPTORES LOCALIZADOS EM ÁREAS ACESSÍVEIS ESTÃO A UMA ALTURA DE 0,90m DO PISO, CASO CONTRÁRIO DEVERÃO SER RELOCADOS PARA ESTA ALTURA.
5. AS PRANCHAS, PLANILHAS, MEMORIAIS E DESENHOS FAZEM PARTE DE UM CONTEÚDO ÚNICO, PORTANTO É OBRIGATÓRIA A LEITURA DO PROJETO NA INTEGRA ANTES DA ORÇAMENTAÇÃO E/OU EXECUÇÃO DO MESMO.
6. CONFIRMAR MEDIDAS NA OBRA ANTES DA EXECUÇÃO
7. QUAISQUER DIVERGÊNCIAS DEVERÃO SER COMUNICADAS IMEDIATAMENTE À FISCALIZAÇÃO.
8. PARA EXECUÇÃO DE DEMOLIÇÕES E RETIRADAS DIVERSAS REALIZAR VERIFICAÇÃO TÉCNICA DOS PROJETOS ESTRUTURAL, ELÉTRICO, HIDROSSANITÁRIO E INCÊNDIO OU REALIZAR VERIFICAÇÃO TÉCNICA IN LOCO DAS INSTALAÇÕES ATUAIS.
9. AS RAMPAS PROPOSTAS SÃO DE USO EXCLUSIVO PARA PEDESTRES E NÃO PODEM SER UTILIZADAS COMO RAMPA PARA TRANSPORTE DE MÁQUINAS E EQUIPAMENTOS.
10. ESTÃO INDICADOS EM PROJETOS APENAS AS REFERÊNCIAS DOS PONTOS DE ELÉTRICA, HIDRÁULICA E LÓGICA RELEVANTES PARA O PROJETO DE ACESSIBILIDADE.
11. A CALÇADA DEVE POSSUIR LARGURA MÍNIMA DE 1,20M, INCLINAÇÃO TRANSVERSSAL DE, NO MÁXIMO, 3%, ESTAR NIVELADA COM OS LOTES VIZINHOS, TER PISO ANTIDERRAPANTE CONTÍNUO, SEM RESSALTOS, ESTÁVEL E NÃO TREPIDANTE.

CONTRATANTE:	UNIVERSIDADE ESTADUAL DE RORAIMA DEPARTAMENTO DE LOGÍSTICA		
ENDEREÇO:	RUA SETE DE SETEMBRO, 231 - CANARINHO - BOA VISTA - RR		
PROJETO:	REFORMA PARA ACESSIBILIDADE - EDIFÍCIO REITORIA		
ENDEREÇO DA OBRA:	RUA SETE DE SETEMBRO, 231 - CANARINHO - BOA VISTA - RR		ETAPA: EXECUTIVO
AUTOR:	EMPRESA: ESPRIT NOUVEAU ARQUITETURA E URBANISMO SS LTDA ARQ. JOSÉ RODRIGO SILVA DE CARVALHO CAU-A76150-3 ARQ. CARLOS EDUARDO XAVIER DA SILVA BITTENCOURT CAU-A77810-0		PRANCHA EXE 18/22
DESCRIÇÃO:	ELEVAÇÕES 1 E 2 - PROPOSTA	ESPRIT NOUVEAU ARQUITETURA E URBANISMO SS LTDA 08923630000125	SIG SCRN 708/709 - EDIFÍCIO PARTENON, 2º PAVIMENTO, SALA 201 - ASA NORTE - BRASÍLIA/DF - CEP: 70.790-540 Tel: (61) 3033-3333 / (61) 3033-3334 - Fax: (61) 3033-3335 CNPJ 08.923.630/0001-25 - Inscrição Municipal: 07.611.000/001-00 Inscrição Estadual: 07.611.000/001-00
ESCALA: 1/75 DATA: SETEMBRO - 2020	EXECUTADO: TAINÁ	REVISADO: CARLOS	REVISÃO 03

Projeto ARQUITETURA (8) (OSSIAN)

UERR_PRANCHA_18_A_19_FACHADAS-REITORIA_PROPOSTA_R03.dwg

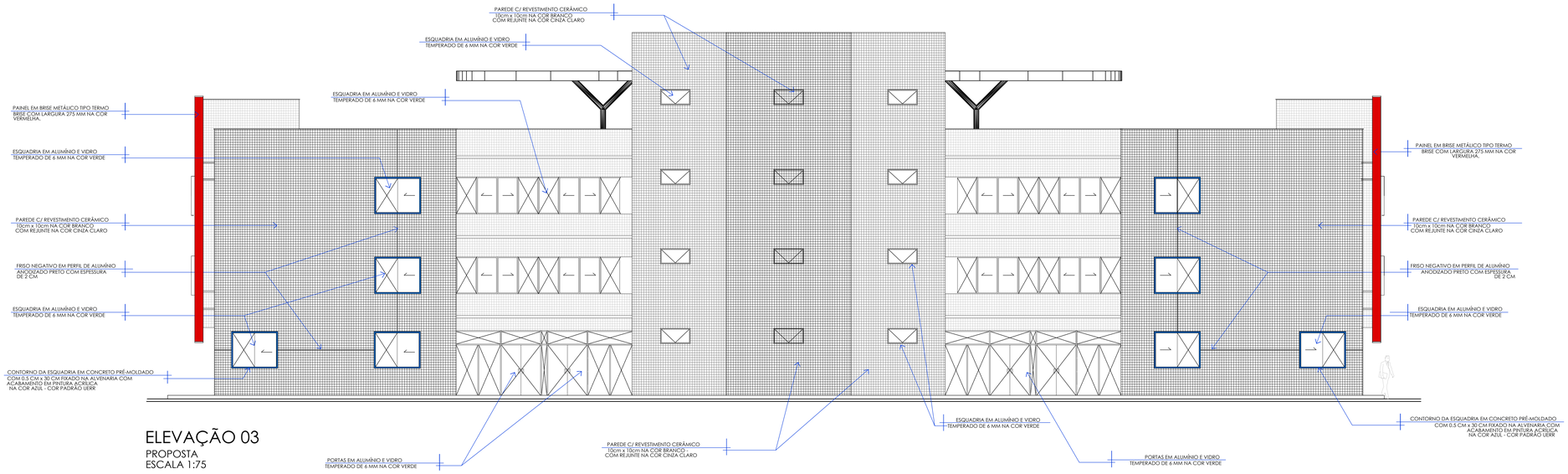

ELEVAÇÃO 03
PROPOSTA
ESCALA 1:75

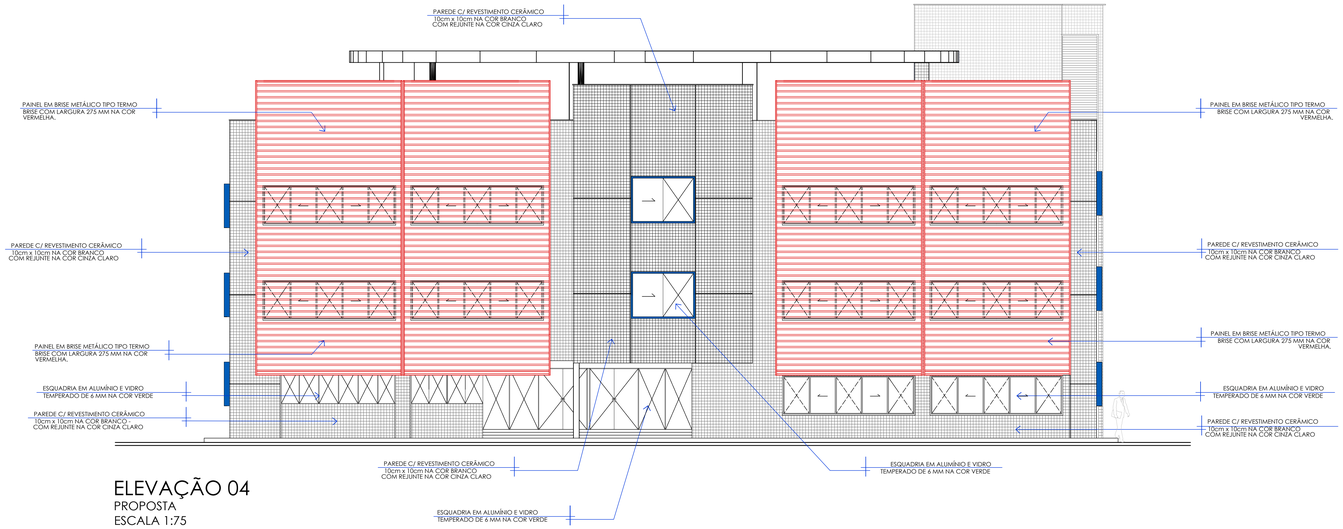

ELEVAÇÃO 04
PROPOSTA
ESCALA 1:75

OBSERVAÇÕES GERAIS

1. QUANDO O PISO TÁTIL ESTIVER INSTALADO EM ÁREAS EXTERNAS SERÁ UTILIZADO O MODELO EM PEÇA CERÂMICA NA COR VERMELHO. QUANTO ESTIVER LOCALIZADO SOBRE PLATAFORMAS METÁLICAS SERÁ UTILIZADO O MODELO EM AÇO INOX COR CINZA FIXADO ATRAVÉS DE PINOS DE PERFURAÇÃO. NOS DEMAIS CASOS SERÁ UTILIZADO O MODELO EM POLIÉSTER NA COR PRETO COM FIXAÇAO COM ADESIVO DE ALTA FIXAÇÃO.
2. DEVERÃO SER APRESENTADAS AMOSTRAS DE TODOS OS MATERIAIS ESPECIFICADOS EM PROJETO PARA APROVAÇÃO DO FISCAL.
3. DEVERÁ SER PREVISTA IMPERMEABILIZAÇÃO POLIMÉRICA NO PISO E EM PAREDES ATÉ A H= 1,60M EM TODAS AS ÁREAS ÚMIDAS.
4. CERTIFICAR-SE QUE OS INTERRUPTORES LOCALIZADOS EM ÁREAS ACESSÍVEIS ESTÃO A UMA ALTURA DE 0,90m DO PISO, CASO CONTRÁRIO DEVERÃO SER RELOCADOS PARA ESTA ALTURA.
5. AS PRANCHAS, PLANILHAS, MEMORIAIS E DESENHOS FAZEM PARTE DE UM CONTEÚDO ÚNICO, PORTANTO É OBRIGATÓRIA A LEITURA DO PROJETO NA INTEGRA ANTES DA ORÇAMENTAÇÃO E/OU EXECUÇÃO DO MESMO.
6. CONFIRMAR MEDIDAS NA OBRA ANTES DA EXECUÇÃO
7. QUAISQUER DIVERGÊNCIAS DEVERÃO SER COMUNICADAS IMEDIATAMENTE À FISCALIZAÇÃO.
8. PARA EXECUÇÃO DE DEMOLIÇÕES E RETIRADAS DIVERSAS REALIZAR VERIFICAÇÃO TÉCNICA DOS PROJETOS ESTRUTURAL, ELÉTRICO, HIDROSSANITÁRIO E INCÊNDIO OU REALIZAR VERIFICAÇÃO TÉCNICA IN LOCO DAS INSTALAÇÕES ATUAIS.
9. AS RAMPAS PROPOSTAS SÃO DE USO EXCLUSIVO PARA PEDESTRES E NÃO PODEM SER UTILIZADAS COMO RAMPA PARA TRANSPORTE DE MÁQUINAS E EQUIPAMENTOS.
10. ESTÃO INDICADOS EM PROJETOS APENAS AS REFERÊNCIAS DOS PONTOS DE ELÉTRICA, HIDRÁULICA E LÓGICA RELEVANTES PARA O PROJETO DE ACESSIBILIDADE.
11. A CALÇADA DEVE POSSUIR LARGURA MÍNIMA DE 1,20M, INCLINAÇÃO TRANSVERSSAL DE, NO MÁXIMO, 3%, ESTAR NIVELADA COM OS LOTES VIZINHOS, TER PISO ANTIDERRAPANTE CONTÍNUO, SEM RESSALTOS, ESTÁVEL E NÃO TREPIDANTE.

INDICAÇÕES

INTERVENÇÕES

- ELEMENTO A SER REMOVIDO
- ELEMENTO A SER INSTALADO
- PISO A REMOVER
- PISO A CONSTRUIR/EXECUTAR
- PORTA NOVA
- SINALIZAÇÃO DE ENTRADA E SAÍDA DE VEÍCULOS

SIMBOLOGIA

- INDICAÇÃO DE ELEVAÇÃO INTERNA
- INDICAÇÃO DE ELEVAÇÃO EXTERNA
- INDICAÇÃO DE CORTE
- INÍCIO DA PAGINAÇÃO DE REVESTIMENTO DE PISO
- INÍCIO DA PAGINAÇÃO DE REVESTIMENTO DE PAREDE
- ESPECIFICAÇÃO DE PORTA E FERRAGEM
- ESPECIFICAÇÃO DE JANELAS
- SINALIZAÇÃO AUTÔNOMA DE EMERGÊNCIA - VISUAL E SONORA

ACESSIBILIDADE

- ADESIVO DE PISO EM VINIL PARA P.C.R. , 80X120CM
- MOBILIÁRIO ACESSIVEL
- MOBILIÁRIO ADAPTADO A INSTALAR
- PISO TÁTIL DE ALERTA, 25X25CM, EM PLACAS CERÂMICAS OU EM ELEMENTOS ISOLADOS DE POLIÉSTER OU AÇO INOX, NA COR VERMELHO, PRETO OU CINZA, CONFORME LOCAL A SER INSTALADO
- PISO TÁTIL DIRECIONAL, 25X25CM, EM PLACAS CERÂMICAS OU EM ELEMENTOS ISOLADOS DE POLIÉSTER OU AÇO INOX, NA COR VERMELHO, PRETO OU CINZA, CONFORME LOCAL A SER INSTALADO
- SINALIZAÇÃO VISUAL DE DEGRAUS, E=5CM, EM POLICARBONATO NA COR PRETA
- ÁREA LIVRE DE OBSTÁCULOS PARA ACESSO AS PORTAS

PAREDES

- PAREDE EM ALVENARIA
- PAREDE EM ALVENARIA A CONSTRUIR

DATA	Nº REV.	DESCRIÇÃO	SITUAÇÃO
04/09/2020	03	ALTERAÇÕES A PEDIDO DO CONTRATANTE	AGUARDANDO ANÁLISE
10/08/2020	02	ALTERAÇÕES A PEDIDO DO CONTRATANTE	RETORNO RECEBIDO
26/11/2018	01	ALTERAÇÕES A PEDIDO DO CONTRATANTE	RETORNO RECEBIDO
09/11/2018	00	EMISSÃO INICIAL	RETORNO RECEBIDO

CONTRATANTE:	UNIVERSIDADE ESTADUAL DE RORAIMA DEPARTAMENTO DE LOGÍSTICA
ENDEREÇO:	RUA SETE DE SETEMBRO, 231 - CANARINHO - BOA VISTA - RR
PROJETO:	REFORMA PARA ACESSIBILIDADE - EDIFÍCIO REITORIA
ENDEREÇO DA OBRA:	RUA SETE DE SETEMBRO, 231 - CANARINHO - BOA VISTA - RR
AUTOR:	EMPRESA: ESPRIT NOUVEAU ARQUITETURA E URBANISMO SS LTDA ARQ. JOSÉ RODRIGO SILVA DE CARVALHO CAU-A76126-3 ARQ. CARLOS EDUARDO XAVIER DA SILVA BITTENCOURT CAU-A78151-0
DESCRIÇÃO:	ELEVAÇÕES 3 E 4 - PROPOSTA

ESPRIT NOUVEAU ARQUITETURA E URBANISMO SS LTDA 02.509.850/0001-05

ESPRIT NOUVEAU ARQUITETURA E URBANISMO

ETAPA: EXECUTIVO

PRANCHA

EXE 19/22

ESCALA:	EXECUTADO:	REVISADO:	REVISÃO
DATA: 1/75 SETEMBRO - 2020	TAINÁ	CARLOS	03

UERR_PRANCHA_18_A_19_FACHADAS-REITORIA_PROPOSTA_R03.dwg

Projeto ARQUITETURA LTDA 02.509.850/0001-05

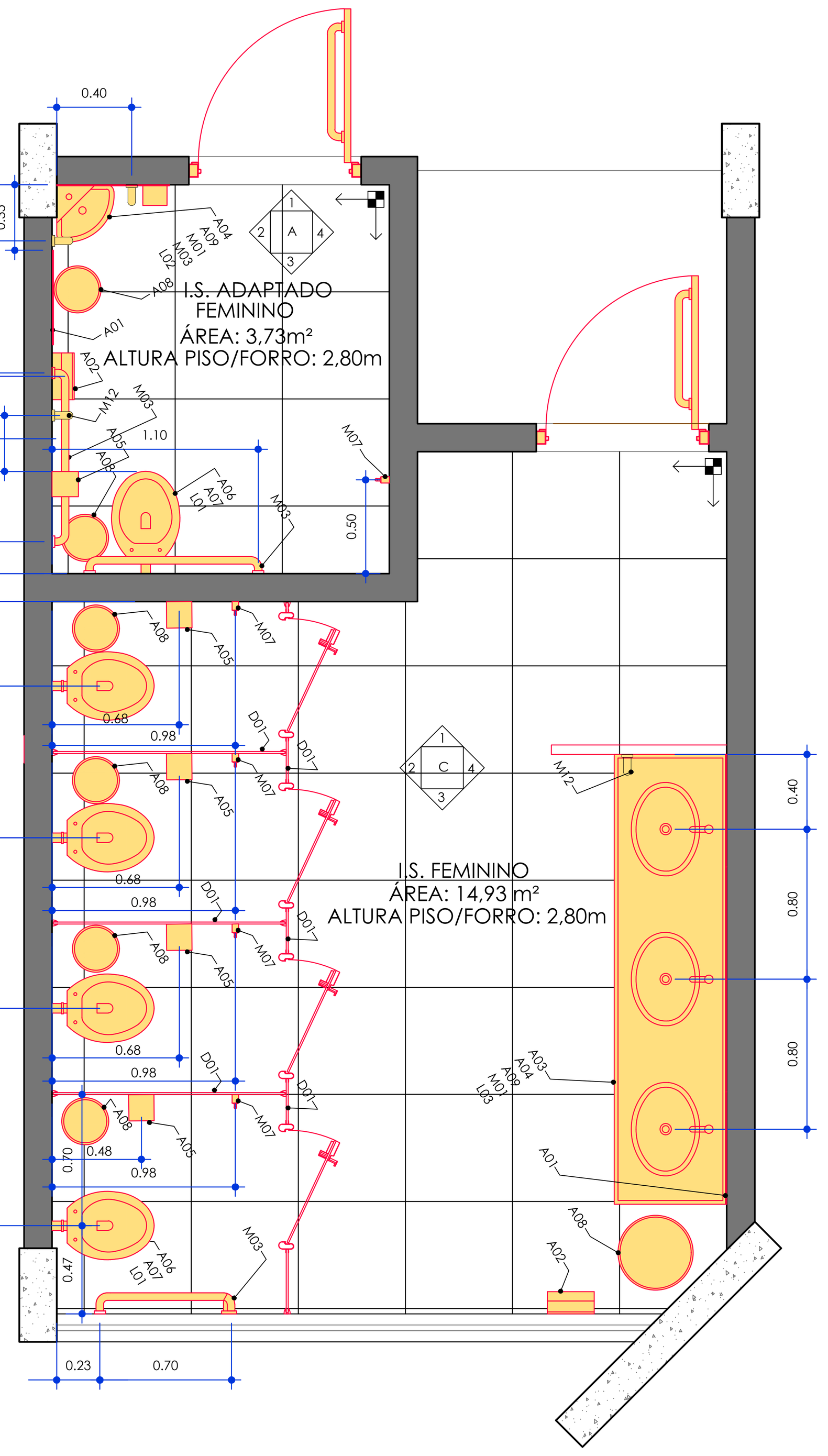

PLANTA LAYOUT PROPOSTO - I.S. ADAPTADO FEM e I.S. FEMININO
ESC. 1/25

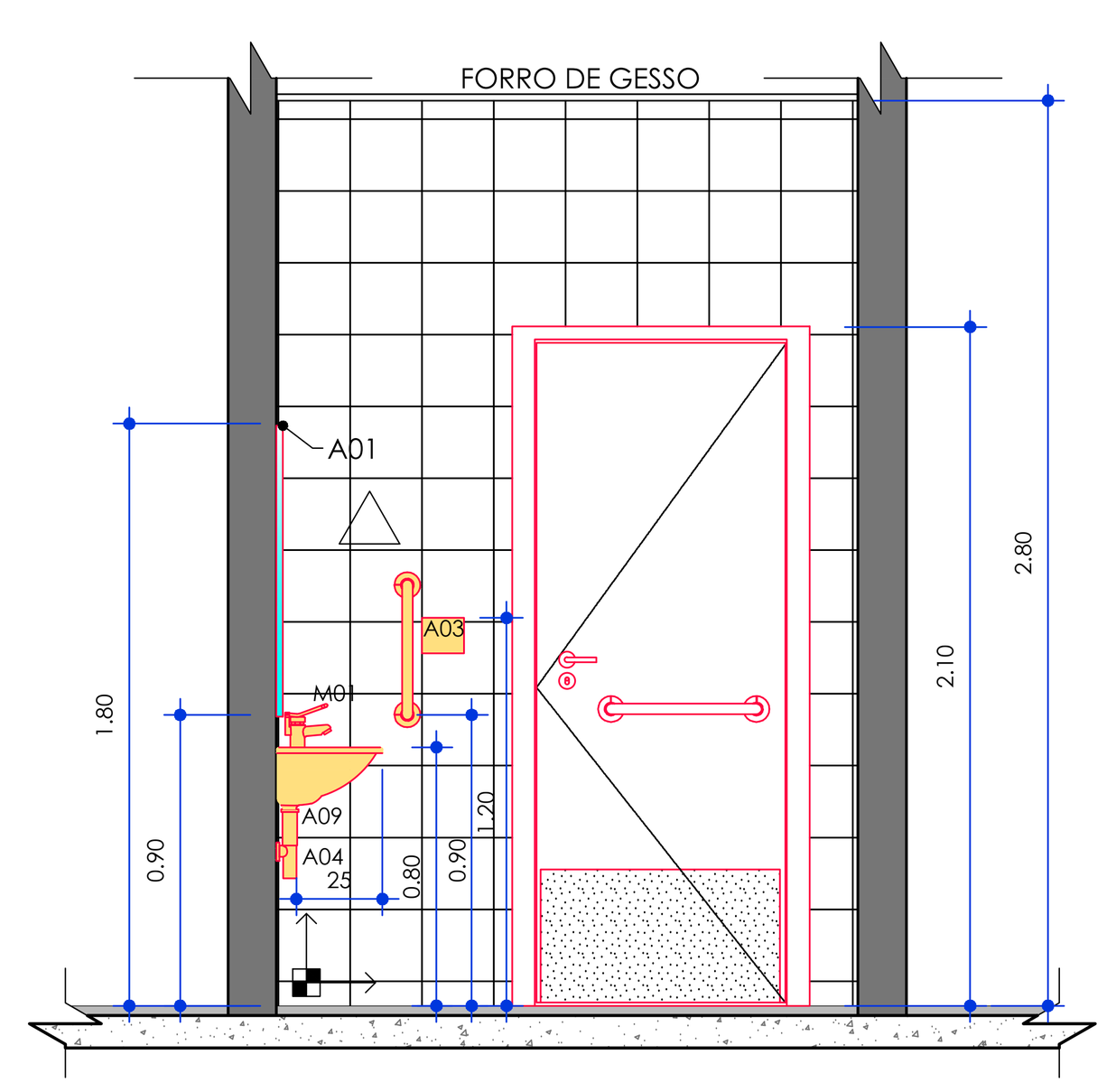

ELEVAÇÃO A01 - I.S. ADAPTADO FEMININO
ESCALA 1/25

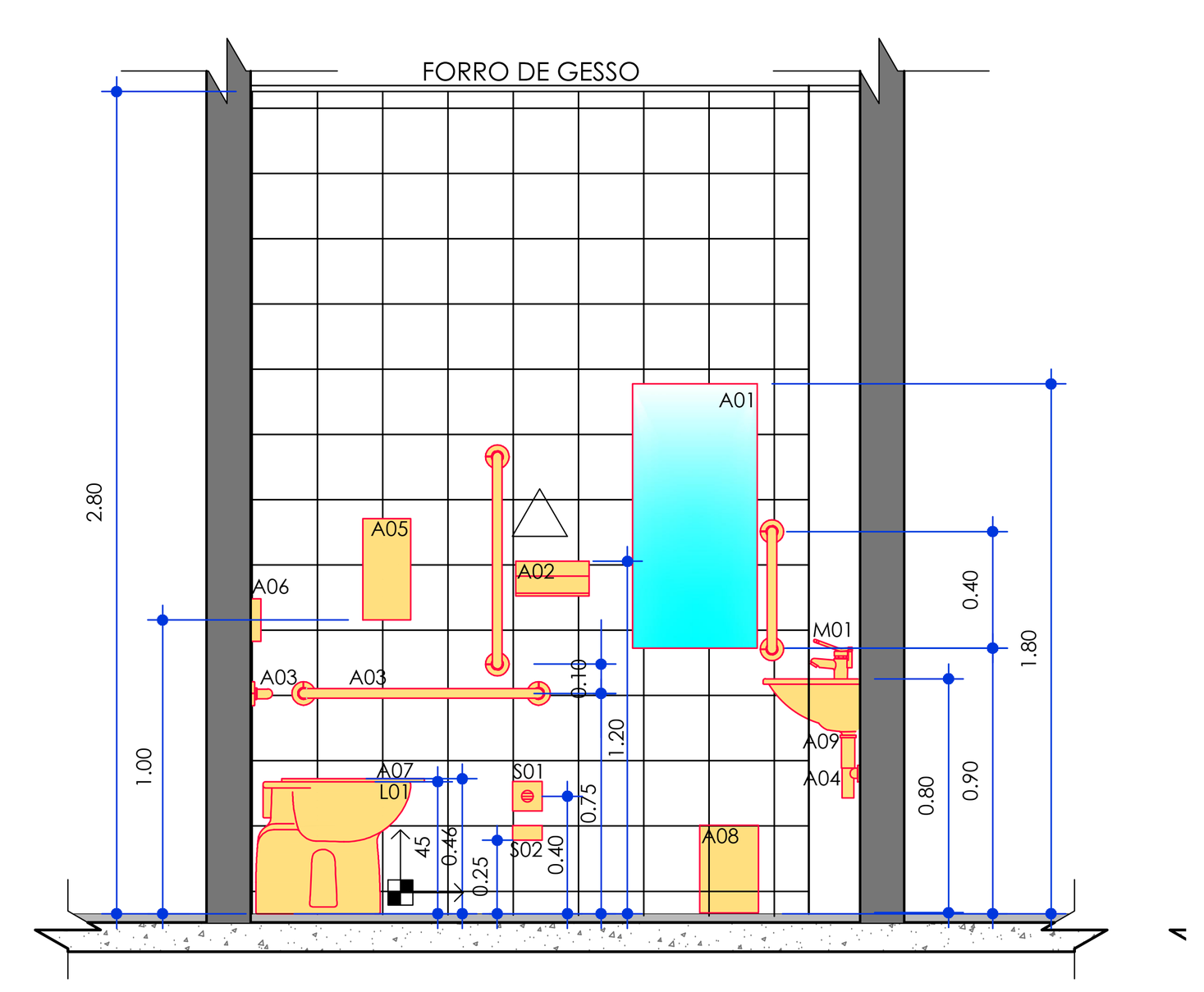

ELEVAÇÃO A02 - I.S. ADAPTADO FEMININO
ESCALA 1/25

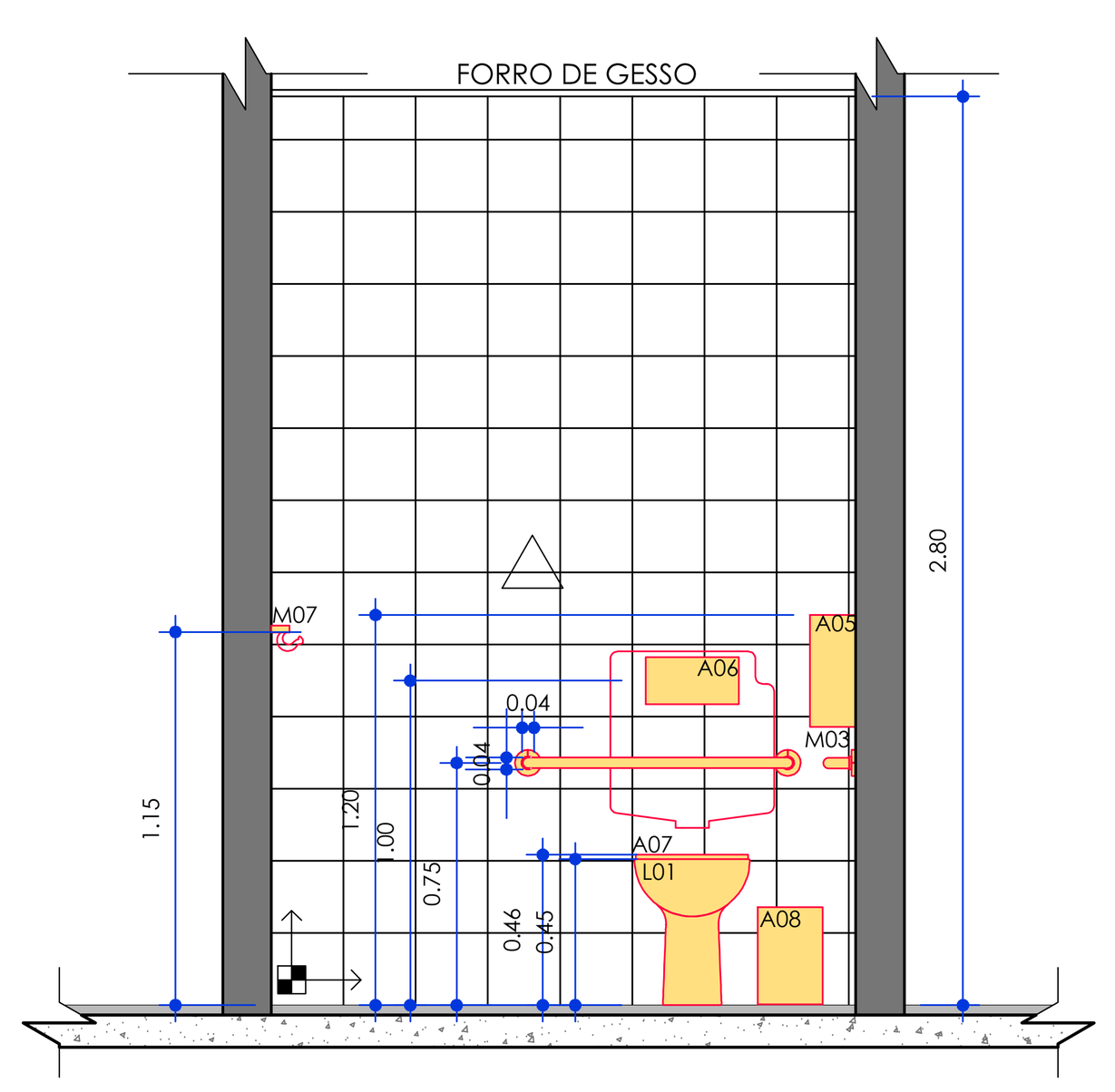

ELEVAÇÃO A03 - I.S. ADAPTADO FEMININO
ESCALA 1/25

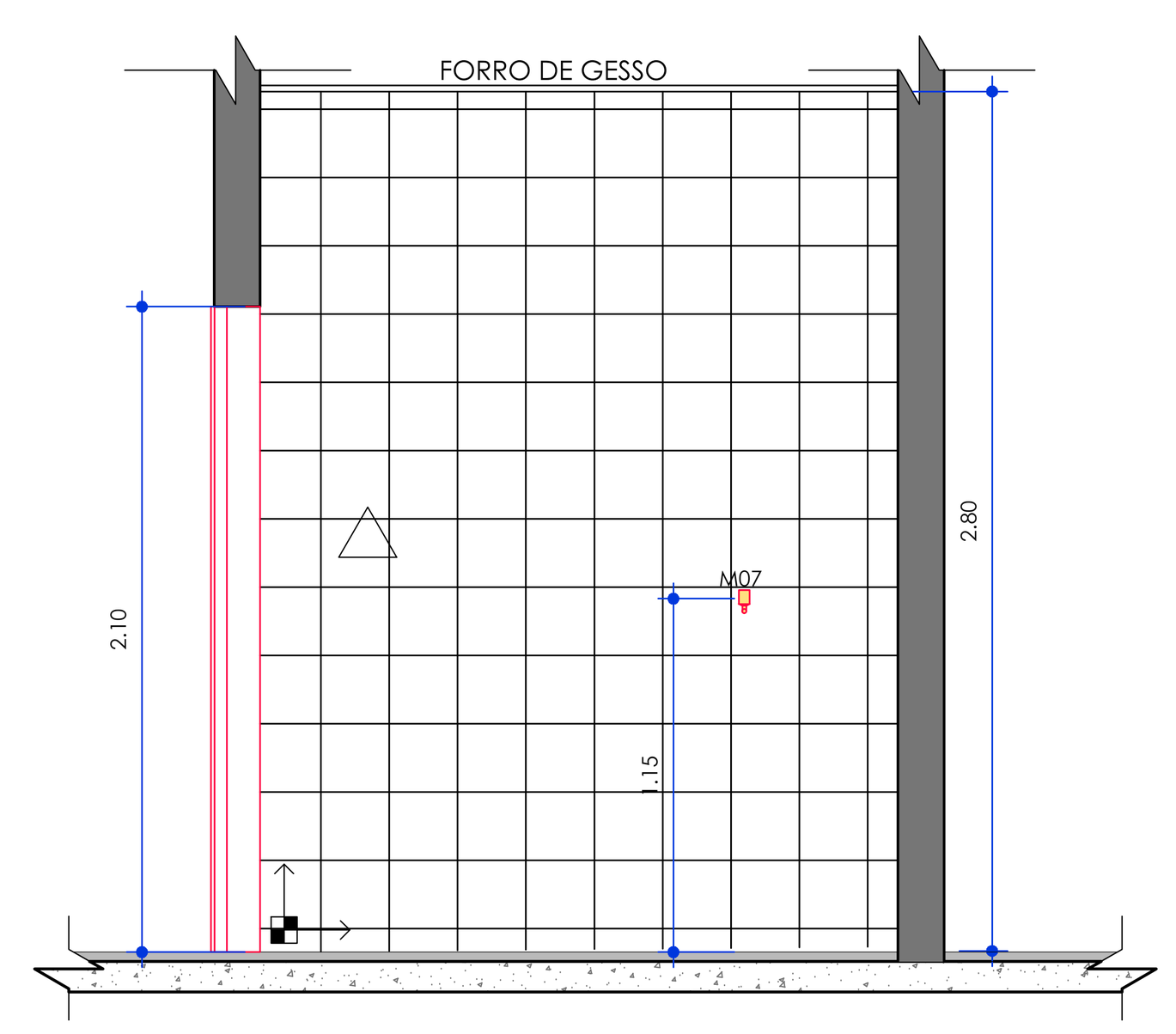

ELEVAÇÃO A04 - I.S. ADAPTADO FEMININO
ESCALA 1/25

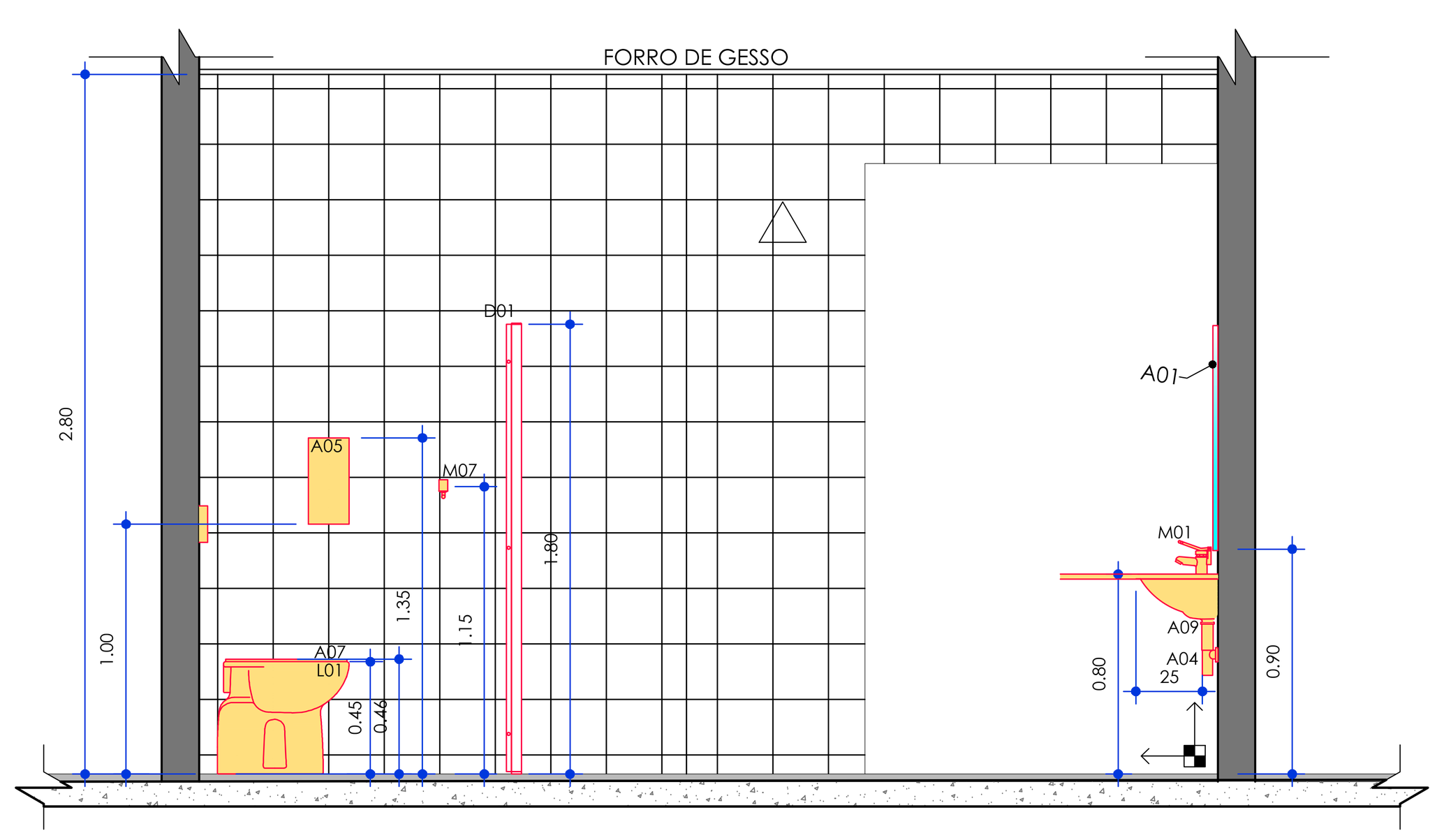

ELEVAÇÃO C01 - IS FEMININO
ESCALA 1/25

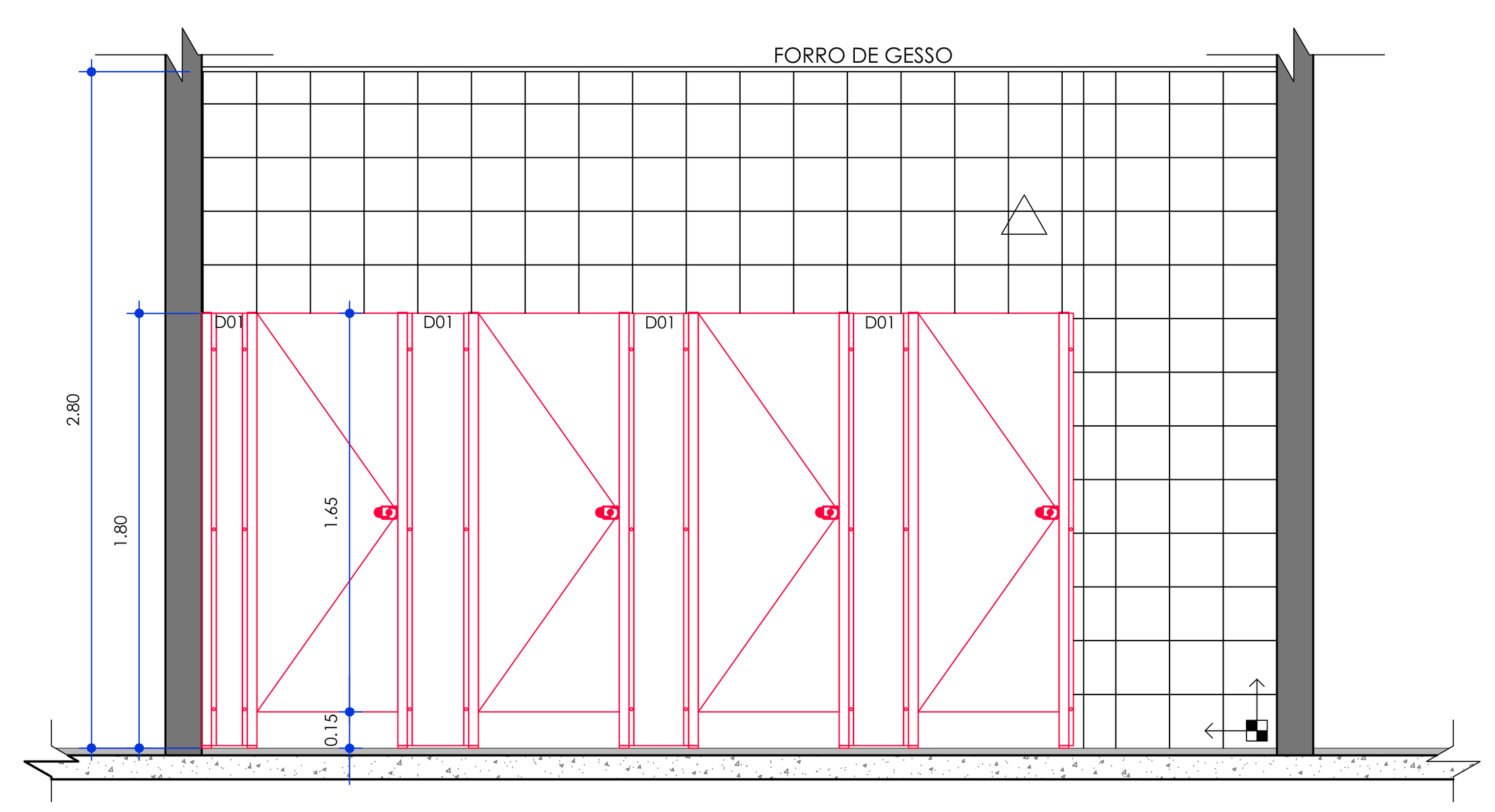

ELEVAÇÃO C02 - IS FEMININO
ESCALA 1/25

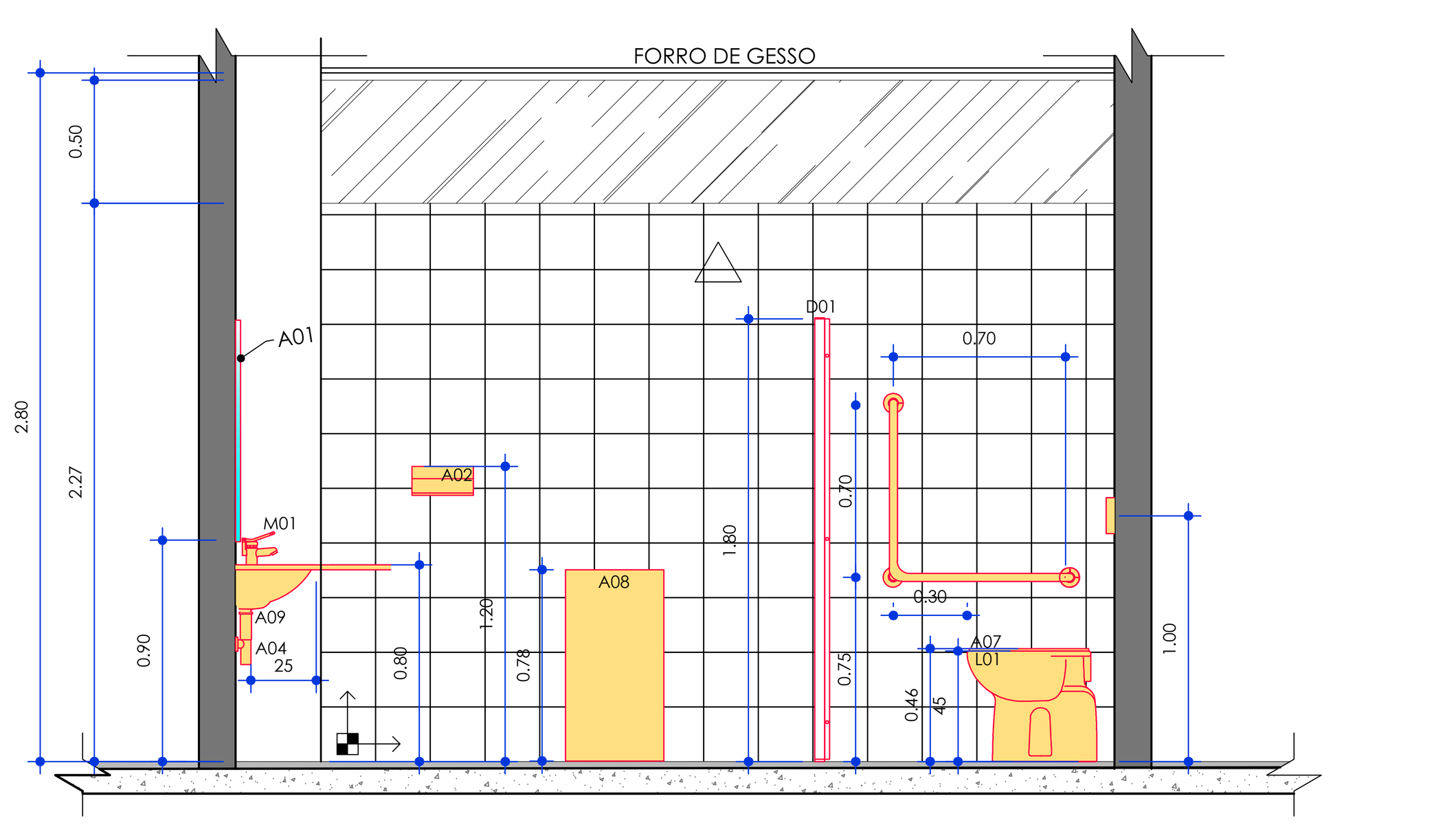

ELEVAÇÃO C03 - IS FEMININO
ESCALA 1/25

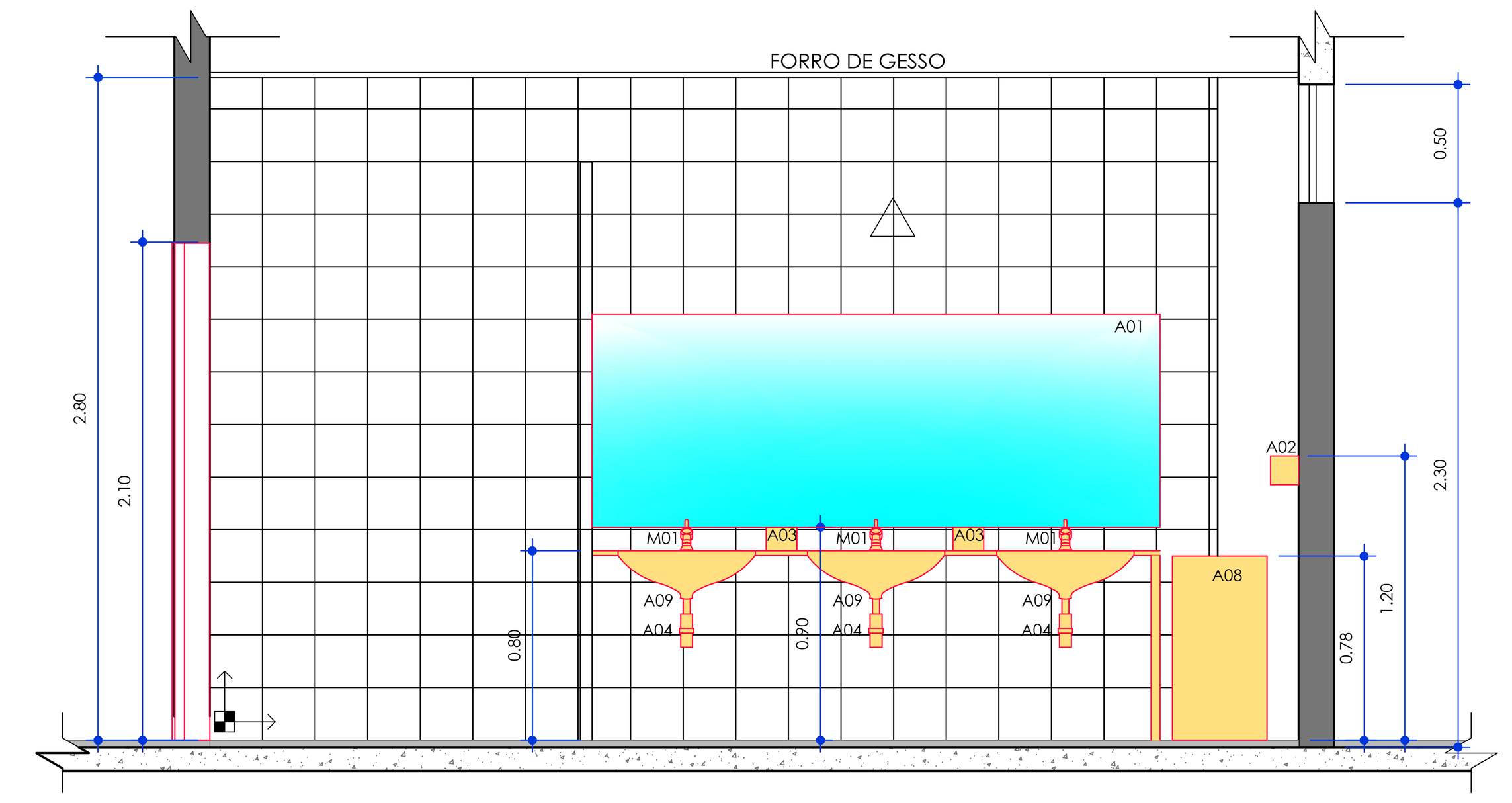

ELEVAÇÃO C04 - IS FEMININO
ESCALA 1/25

INDICAÇÕES

INTERVENÇÕES

- ELEMENTO EXISTENTE A SER MANTIDO
- ELEMENTO A SER REMOVIDO
- ELEMENTO A SER INSTALADO
- PISO A REMOVER
- PISO A CONSTRUIR/EXECUTAR
- PORTA NOVA
- SINALIZAÇÃO DE ENTRADA E SAÍDA DE VEÍCULOS

SIMBOLOGIA

- INDICAÇÃO DE ELEVAÇÃO INTERNA
- INDICAÇÃO DE ELEVAÇÃO EXTERNA
- INDICAÇÃO DE CORTE
- INÍCIO DA PAGINAÇÃO DE REVESTIMENTO DE PISO
- INÍCIO DA PAGINAÇÃO DE REVESTIMENTO DE PAREDE
- ESPECIFICAÇÃO DE PORTA E FERRAGEM
- ESPECIFICAÇÃO DE JANELAS
- SINALIZAÇÃO AUTÔNOMA DE EMERGÊRCIA - VISUAL E SONORA

ACESSIBILIDADE

- ADESIVO DE PISO EM VINIL PARA P.C.R. , 80X120CM
- MOBILIÁRIO ACESSÍVEL
- MOBILIÁRIO ADAPTADO EXISTENTE OU A INSTALAR
- PISO TÁTIL DE ALERTA, 25X25CM, EM PLACAS CERÂMICAS OU EM ELEMENTOS ISOLADOS DE POLIÉSTER OU AÇO INOX, NA COR VERMELHO, PRETO OU CINZA, CONFORME LOCAL A SER INSTALADO
- PISO TÁTIL DIRECIONAL, 25X25CM, EM PLACAS CERÂMICAS OU EM ELEMENTOS ISOLADOS DE POLIÉSTER OU AÇO INOX, NA COR VERMELHO, PRETO OU CINZA, CONFORME LOCAL A SER INSTALADO
- SINALIZAÇÃO VISUAL DE DEGRAUS, E=3CM, EM POLICARBONATO NA COR PRETA
- ÁREA LIVRE DE OBSTÁCULOS PARA ACESSO AS PORTAS

PAREDES

- PAREDE EM ALVENARIA A CONSTUIR
- PAREDE EM ALVENARIA A DEMOLIR
- PAREDE EM ALVENARIA EXISTENTE

REVESTIMENTOS

PISO

REPRESENTAÇÃO	DESCRIÇÃO	REFERÊNCIA	COR E DIMENSÃO	OBSERVAÇÕES
1	-	-	-	-
2	-	-	-	-
3	-	-	-	-
4	-	-	-	-
5	-	-	-	-
6	-	-	-	-

PAREDE

REPRESENTAÇÃO	DESCRIÇÃO	REFERÊNCIA	COR E DIMENSÃO	OBSERVAÇÕES
1	-	-	-	-
2	-	-	-	-
3	-	-	-	-
4	-	-	-	-
5	-	-	-	-
6	-	-	-	-

FORRO

REPRESENTAÇÃO	DESCRIÇÃO	REFERÊNCIA	COR E DIMENSÃO	OBSERVAÇÕES
1	-	-	-	-
2	-	-	-	-
3	-	-	-	-
4	-	-	-	-
5	-	-	-	-

ESQUADRIAS

COD.	TIPO	TAMANHO	MATERIAL	ESPECIFICAÇÕES
P01	-	-	-	-
P02	-	-	-	-
P03	-	-	-	-
P04	-	-	-	-
PV1	-	-	-	-
PV2 PV2a	-	-	-	-
PV3	-	-	-	-
PV4	-	-	-	-
PV5	-	-	-	-
BA1	-	-	-	-
J01	-	-	-	-
J02	-	-	-	-
J03	-	-	-	-
J04	-	-	-	-
J05	-	-	-	-
J06	-	-	-	-
J07	-	-	-	-

LOUÇAS, METAIS E ACESSÓRIOS

LEGENDA	ITEM	CÓD. /REF.	FORNECEDOR/FAB.	OBSERVAÇÕES	ALTURA DE INSTALAÇÃO
A01	ESPELHO	BTF/02 cód.6129-9	FIXTIL OU SIMILAR	ESPELHO LAPIDADO GUARDIAN 6mm DE ESPESSURA, 0,35m DE LARGURA E 0,90m DE ALTURA	BORDA INFERIOR ALTURA 0,90m DO PISO
A02	SECADOR DE MÃOS	COD CR-100	BRAKEY OU SIMILAR	SECADOR DE AR QUENTE POR SENSOR SEM CONTATO FÍSICO COM O APARELHO	BORDA SUPERIOR A 1,20m DO PISO
A03	SABONETEIRA	COD 598	LALEKLA OU SIMILAR	SABONETEIRA SPRAY	BORDA SUPERIOR A 1,20m DO PISO
A04	SIFÃO	1684.C.100.112	DECA OU SIMILAR	SIFÃO SLIM, COM CAPA . REF. 1683C , COR :10	INTEGRADO
A05	PORTA PAPEL HIGIÊNICO	COD 30180235	LALEKLA OU SIMILAR	PORTA PAPEL HIGIÊNICO SISTEMA INTERFOLHADO	BORDA SUPERIOR A 1,20m DO PISO
A06	CAIXA DE DESCARGA	9000	MONTANA OU SIMILAR	CAIXA DE DESCARGA MODELO MONTANA DE EMBUTIR ACAB.MONTREAL OU ELEGANCE	ACIONAMENTO DE DESCARGA A 1,00m DO EIXO CENTRAL ATÉ O PISO
A07	ASSENTO PARA VS	COD AP50	DECA OU SIMILAR	ASSENTO ORIGINAL VOGUE PLUS DE MATERIAL PLÁSTICO	INSTEGRADO
A08	LIXEIRA	-	-	LIXEIRA EM PLÁSTICO RÍGIDO, CAPACIDADE DE 7,8 LITROS, COR BRANCA	NO PISO
A09	VÁLVULA	-	-	VÁLVULA DE ESCOAMENTO PARA LAVATÓRIOS E CUBAS, ACABAMENTO CROMADO	INTEGRADO NAS CUBAS
A10	VÁLVULA	COD 2570C	DECA OU SIMILAR	VÁLVULA DE ESCOAMENTO PARA MICTÓRIO, ACABAMENTO CROMADO	COMANDO DE ACIONAMENTO A 1,00 DO PISO
M01	TORNEIRA	00490706	DOCOL OU SIMILAR	TORNEIRA DE MESA COM ALAVANCA PRESSMATIC BENEFIT CHROM	INTEGRADA
M02	TORNEIRA	1166C	DECA OU SIMILAR	TORNEIRA DE COZINHA PREMIER COM AREJADOR, ARTICULÁVEL, LINHA LINK OU SIMILAR TÉCNICO	INTEGRADA
M03	BARRA DE APOIO	-	CRISMOE OU SIMILAR	BARRA DE APOIO PARA DEFICIENTES FÍSICOS	ALTURA DE 0,75m NO EIXO DA BARRA ATÉ O PISO - LARGURA DE 0,80m EIXO A EIXO
M04	ACABAMENTO DE REGISTRO	-	DECA OU SIMILAR	REGISTRO DE GAVETA E ACAB. DE REGISTRO	ALTURA EXISTENTE
M05	GRELHA METÁLICA	-	-	GRELHA QUADRADA 10x10cm, ACABAMENTO EM AÇO POLIDO	DE PISO
M06	DUCHA HIGIÊNICA	1984C	DECA OU SIMILAR	DUCHA HIGIÊNICA, COM REGISTRO E GATILHO DERIVAÇÃO, ACABAMENTO CROMADO	COMANDO A ALTURA DE 0,55m DO PISO
M07	CABIDE	-	-	CABIDE DE PAREDE COM DUPLA FIXAÇÃO, ACABAMENTO CROMADO	ALTURA 1,20m DO PISO
M08	TORNEIRA	1159C	DECA OU SIMILAR	TORNEIRA DE COZINHA DE PAREDE COM AREJADOR, ARTICULÁVEL, LINHA LINK OU SIMILAR TÉCNICO	COMANDO DE ABERTURA DE 1,00M A 1,20 M DO PISO
M09	BANCO ARTICULADO	CADEIRA ARTICULADA PARA BANHO, CÓDIGO 2355.R.BR	-	ASSENTO BANCO ARTICULÁVEL PARA BANHO, 45X70CM, EM AÇO INOX 304, ACABAMENTO DE SUPERFÍCIE COM POLIMENTO	INSTALADO A 46CM DE ALTURA
M10	CHUVEIRO	LINHA CARRARA	CARDAL OU SIMILAR	CHUVEIRO EM LIGA CROMADA ANTI-CORROSIVA COM ACABAMENTO CROMADO	INSTALADO A 2,00M DE ALTURA
M11	CHUVEIRO COM DESVIADOR	LINHA CARRARA	CARDAL OU SIMILAR	CHUVEIRO COM DESVIADOR EM LIGA CROMADA ANTI-CORROSIVA COM ACABAMENTO CROMADO	INSTALADO A 2,00M DE ALTURA
M12	BARRA DE APOIO	-	CRISMOE OU SIMILAR	BARRA VERTICAL DE APOIO, 0,70M, PARA MICTÓRIO E VASO PARA DEFICIENTES FÍSICOS	ALTURA DE 0,75m DA BASE DA BARRA ATÉ O PISO (Mictório) E 0,10m DA BARRA HORIZONTAL (Vaso)
L01	BACIA SANITÁRIA	COD P510	DECA OU SIMILAR	BACIA SANITÁRIA CONVENCIONAL LINHA VOGUE PLUS OU SIMILAR TÉCNICO, COR BRANCO GELO	ALTURA DA BACIA 0,45 m DO PISO
L02	CUBA	COD L.101	DECA OU SIMILAR	LAVATÓRIO DE CANTO LINHA IZY, COR BRANCA	ALTURA DO LAVATÓRIO DE 0,78m. A 0,80m.
L03	CUBA	COD L.59	DECA OU SIMILAR	CUBA DE EMBUTIR OVAL, COR BRANCO	ALTURA DO LAVATÓRIO DE 0,80m DO PISO
L04	CUBA	-	TRAMONTINA OU SIMILAR	CUBA RETANGULAR EM AÇO INOX ALTO BRILHO	ALTURA DO LAVATÓRIO 0,80m DO PISO
L05	MICTÓRIO	COD M711	DECA OU SIMILAR	MICTÓRIO COM SIFÃO INTEGRADO, COR BRANCO	BORDA FRONTAL DO MICTÓRIO A 0,65m DO PISO
S01	ALARME SONORO	-	-	BOTOEIRA DE ALARME SONORO	BORDA INFERIOR A 0,35m DO PISO
S02	ADESIVO	-	-	ADESIVO KIT ALARME SONORO	BORDA INFERIOR A 0,25m DO PISO
D01	DIVISÓRIA	-	NEOCOM SYSTEM OU SIMILAR TÉCNICO	DIVISÓRIA SANITÁRIA LINHA ALCOPLAC OU SIMILAR TÉCNICO, COR PLATINA COM PERFIL, COR ANODIZADO FOSCO	NO PISO
D02	DIVISÓRIA	-	NEOCOM SYSTEM OU SIMILAR TÉCNICO	DIVISÓRIA SANITÁRIA PARA MICTÓRIO LINHA ALCOPLAC OU SIMILAR TÉCNICO, COR PLATINA SEM PERFIL	BORDA INFERIOR A 0,50m DO PISO

OBSERVAÇÕES GERAIS

1. QUANDO O PISO TÁTIL ESTIVER INSTALADO EM ÁREAS EXTERNAS SERÁ UTILIZADO O MODELO EM PEÇA CERÂMICA NA COR VERMELHO. QUANTO ESTIVER LOCALIZADO SOBRE PLATAFORMAS METÁLICAS SERÁ UTILIZADO O MODELO EM AÇO INOX COR CINZA FIXADO ATRAVÉS DE PINOS DE PERFURAÇÃO. NOS DEMAIS CASOS SERÁ UTILIZADO O MODELO EM POLIÉSTER NA COR PRETO COM FIXAÇAO COM ADESIVO DE ALTA FIXAÇÃO.
2. DEVERÃO SER APRESENTADAS AMOSTRAS DE TODOS OS MATERIAIS ESPECIFICADOS EM PROJETO PARA APROVAÇÃO DO FISCAL.
3. DEVERÁ SER PREVISTA IMPERMEABILIZAÇÃO POLIMÉRICA NO PISO E EM PAREDES ATÉ A H= 1,60M EM TODAS AS ÁREAS ÚMIDAS.
4. CERTIFICAR-SE QUE OS INTERRUPTORES LOCALIZADOS EM ÁREAS ACESSÍVEIS ESTÃO A UMA ALTURA DE 0,90m DO PISO, CASO CONTRÁRIO DEVERÃO SER RELOCADOS PARA ESTA ALTURA.
5. AS PRANCHAS, PLANILHAS, MEMORIAIS E DESENHOS FAZEM PARTE DE UM CONTEÚDO ÚNICO, PORTANTO É OBRIGATÓRIA A LEITURA DO PROJETO NA ÍNTEGRA ANTES DA ORÇAMENTAÇÃO E/OU EXECUÇÃO DO MESMO.
6. CONFIRMAR MEDIDAS NA OBRA ANTES DA EXECUÇÃO
7. QUAISQUER DIVERGÊNCIAS DEVERÃO SER COMUNICADAS IMEDIATAMENTE À FISCALIZAÇÃO.
8. PARA EXECUÇÃO DE DEMOLIÇÕES E RETIRADAS DIVERSAS REALIZAR VERIFICAÇÃO TÉCNICA DOS PROJETOS ESTRUTURAL, ELÉTRICO, HIDROSSANITÁRIO E INCÊNDIO OU REALIZAR VERIFICAÇÃO TÉCNICA IN LOCO DAS INSTALAÇÕES ATUAIS.
9. AS RAMPAS PROPOSTAS SÃO DE USO EXCLUSIVO PARA PEDESTRES E NÃO PODEM SER UTILIZADAS COMO RAMPA PARA TRANSPORTE DE MÁQUINAS E EQUIPAMENTOS.
10. ESTÃO INDICADOS EM PROJETOS APENAS AS REFERÊNCIAS DOS PONTOS DE ELÉTRICA, HIDRÁULICA E LÓGICA RELEVANTES PARA O PROJETO DE ACESSIBILIDADE.
11. A CALÇADA DEVE POSSUIR LARGURA MÍNIMA DE 1,20M, INCLINAÇÃO TRANSVERSSAL DE, NO MÁXIMO, 3%, ESTAR NIVELADA COM OS LOTES VIZINHOS, TER PISO ANTIDERRAPANTE CONTÍNUO, SEM RESSALTOS, ESTÁVEL E NÃO TREPIDANTE.

DATA	Nº REV.	DESCRIÇÃO	SITUAÇÃO
04/09/2020	03	ALTERAÇÕES A PEDIDO DO CONTRATANTE	AGUARDANDO ANÁLISE
10/08/2020	02	ALTERAÇÕES A PEDIDO DO CONTRATANTE	RETORNO RECEBIDO
26/11/2018	01	ALTERAÇÕES A PEDIDO DO CONTRATANTE	RETORNO RECEBIDO
09/11/2018	00	EMISSÃO INICIAL	RETORNO RECEBIDO

CONTRATANTE: UNIVERSIDADE ESTADUAL DE RORAIMA
DEPARTAMENTO DE LOGÍSTICA

ENDEREÇO: RUA SETE DE SETEMBRO, 231 - CANARINHO - BOA VISTA - RR

PROJETO: REFORMA PARA ACESSIBILIDADE - EDIFÍCIO REITORIA

ENDEREÇO DA OBRA: RUA SETE DE SETEMBRO, 231 - CANARINHO - BOA VISTA - RR

AUTOR: EMPRESA: ESPRIT NOUVEAU ARQUITETURA E URBANISMO SS LTDA
ARQ. JOSÉ RODRIGO SILVA DE CARVALHO
CAU-A78100-2
ARQ. CARLOS EDUARDO XAVIER DA SILVA BITTENCOURT
CAU-A78101-0

DESCRIÇÃO: DETALHES SANITÁRIOS I.S. E I.S. ADAPTADO FEMININO

ETAPA: EXECUTIVO
PRANCHA
EXE
20/22

ESCALA: 1/25
DATA: SETEMBRO - 2020
EXECUTADO: TAINÃ
REVISADO: CARLOS
REVISÃO 03

UERR_PRANCHA_20_A_21_REITORIA_DETALHES_SANITARIOS_R03.dwg
SEI 17201.002156/2022.85 / pg. 20
Projeto ARQUITETURA 20 (5538700)

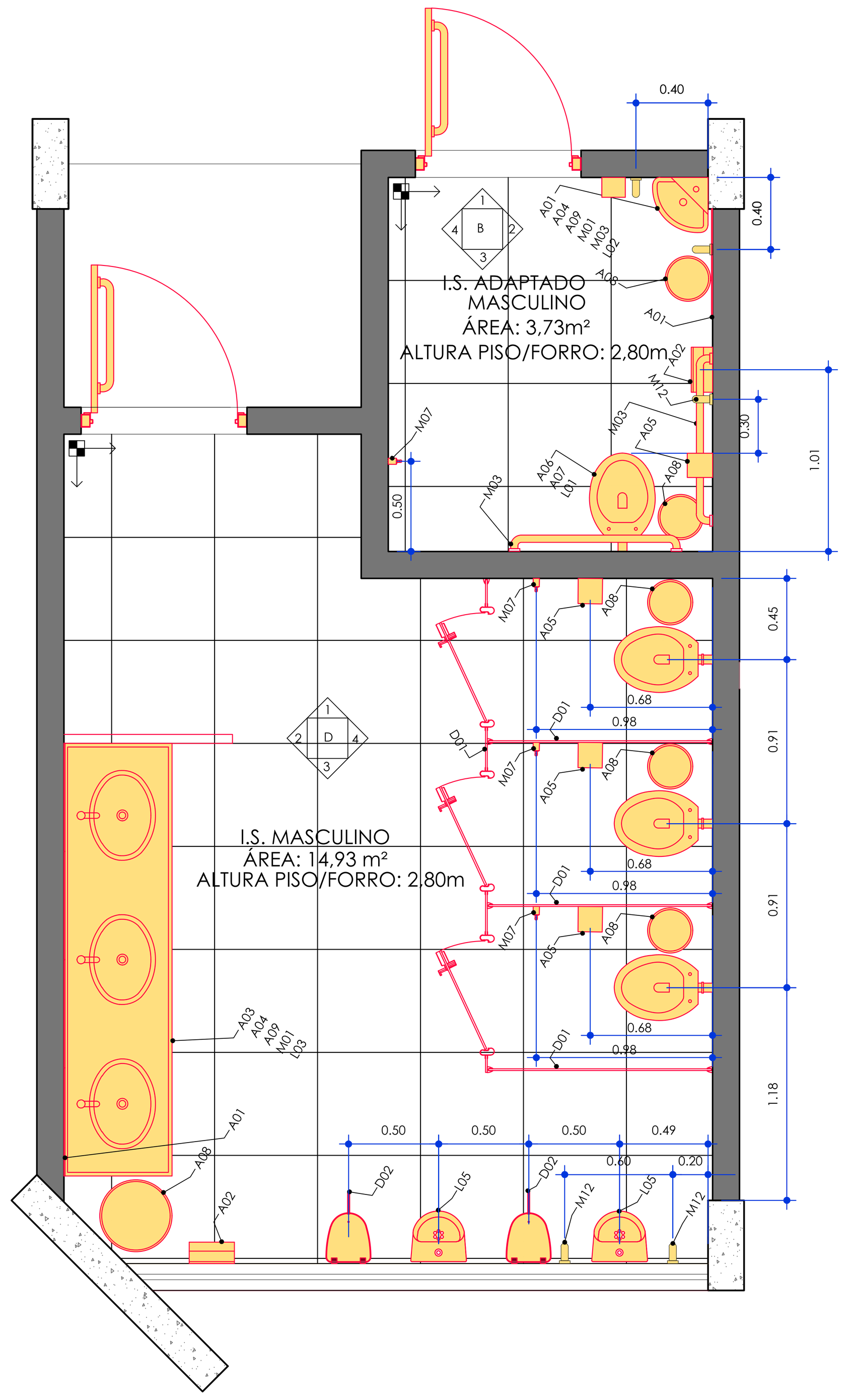

PLANTA LAYOUT PROPOSTO - I.S. ADAPTADO MAS e I.S. MASCULINO
ESC. 1/25

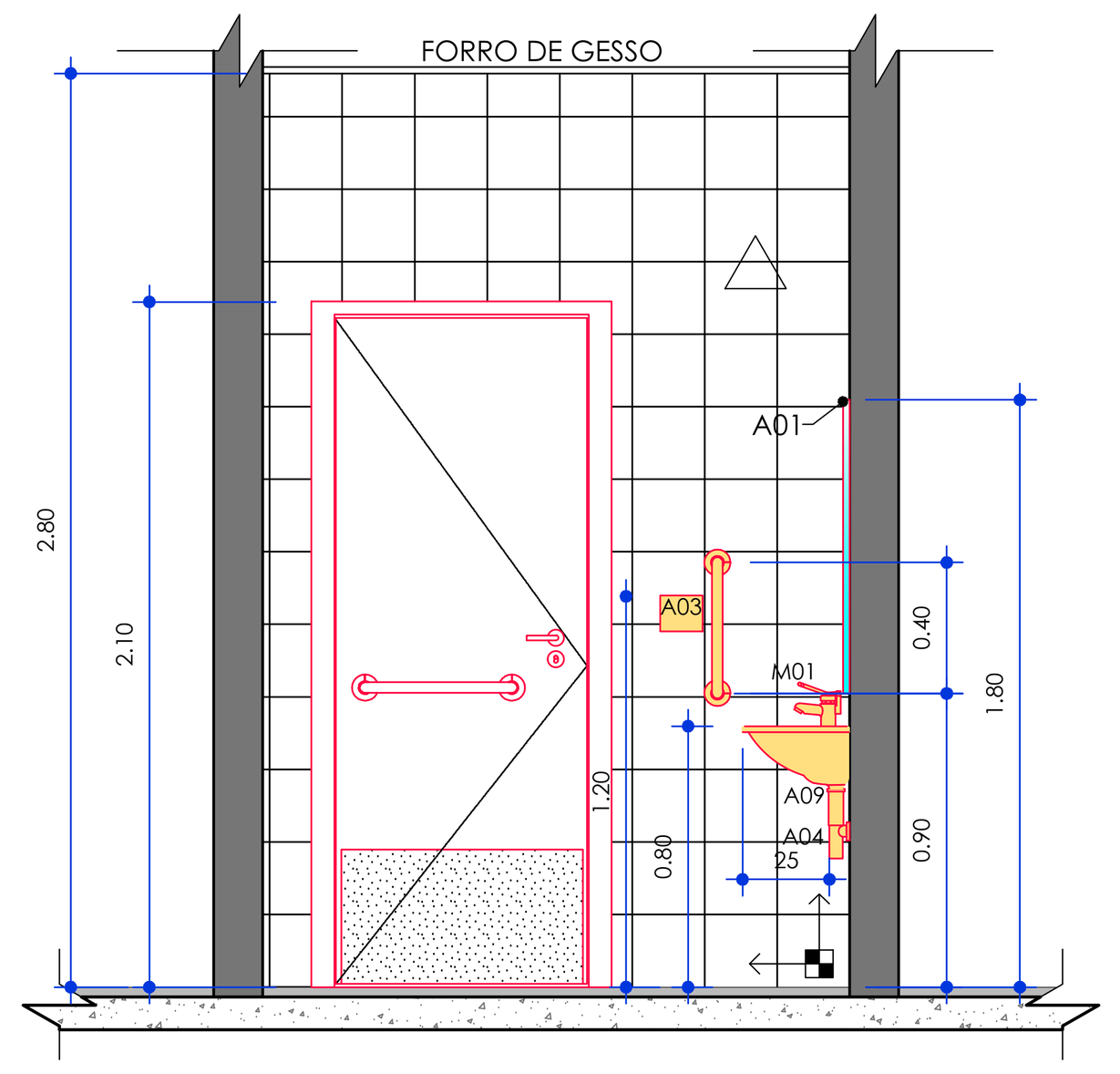

ELEVAÇÃO B01 - I.S. ADAPTADO MASCULINO
ESCALA 1/25

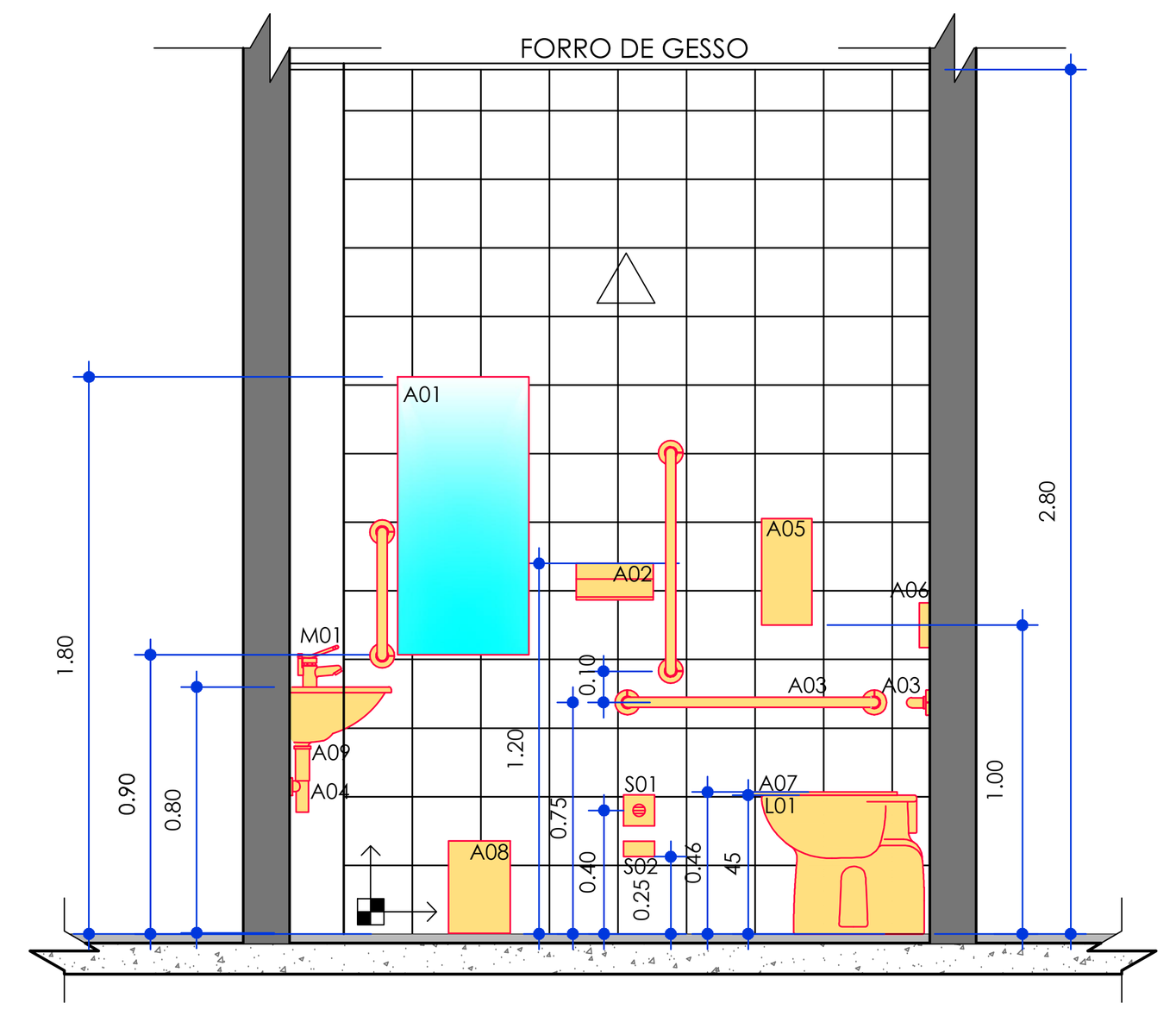

ELEVAÇÃO B02 - I.S. ADAPTADO MASCULINO
ESCALA 1/25

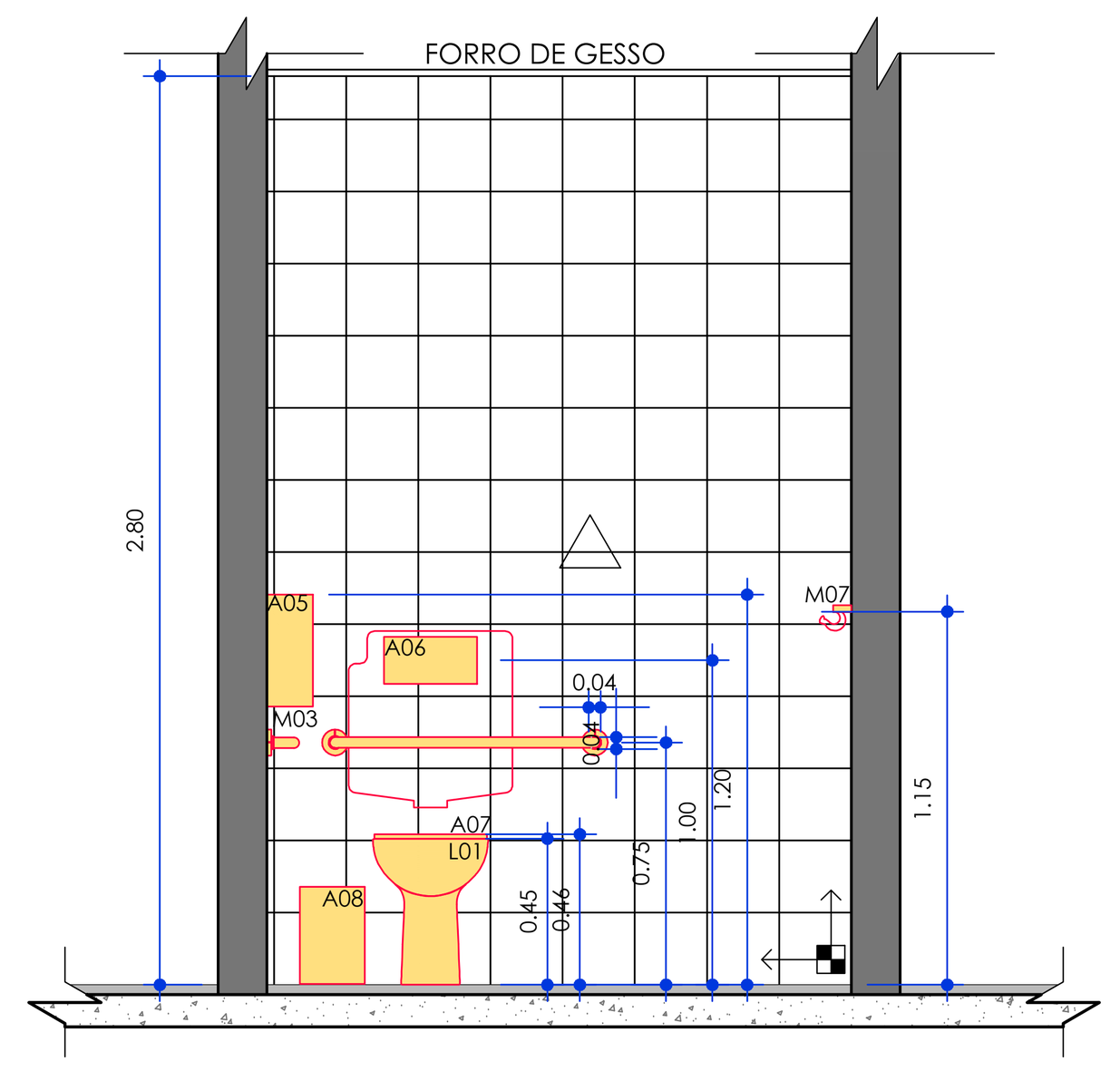

ELEVAÇÃO B03 - I.S. ADAPTADO MASCULINO
ESCALA 1/25

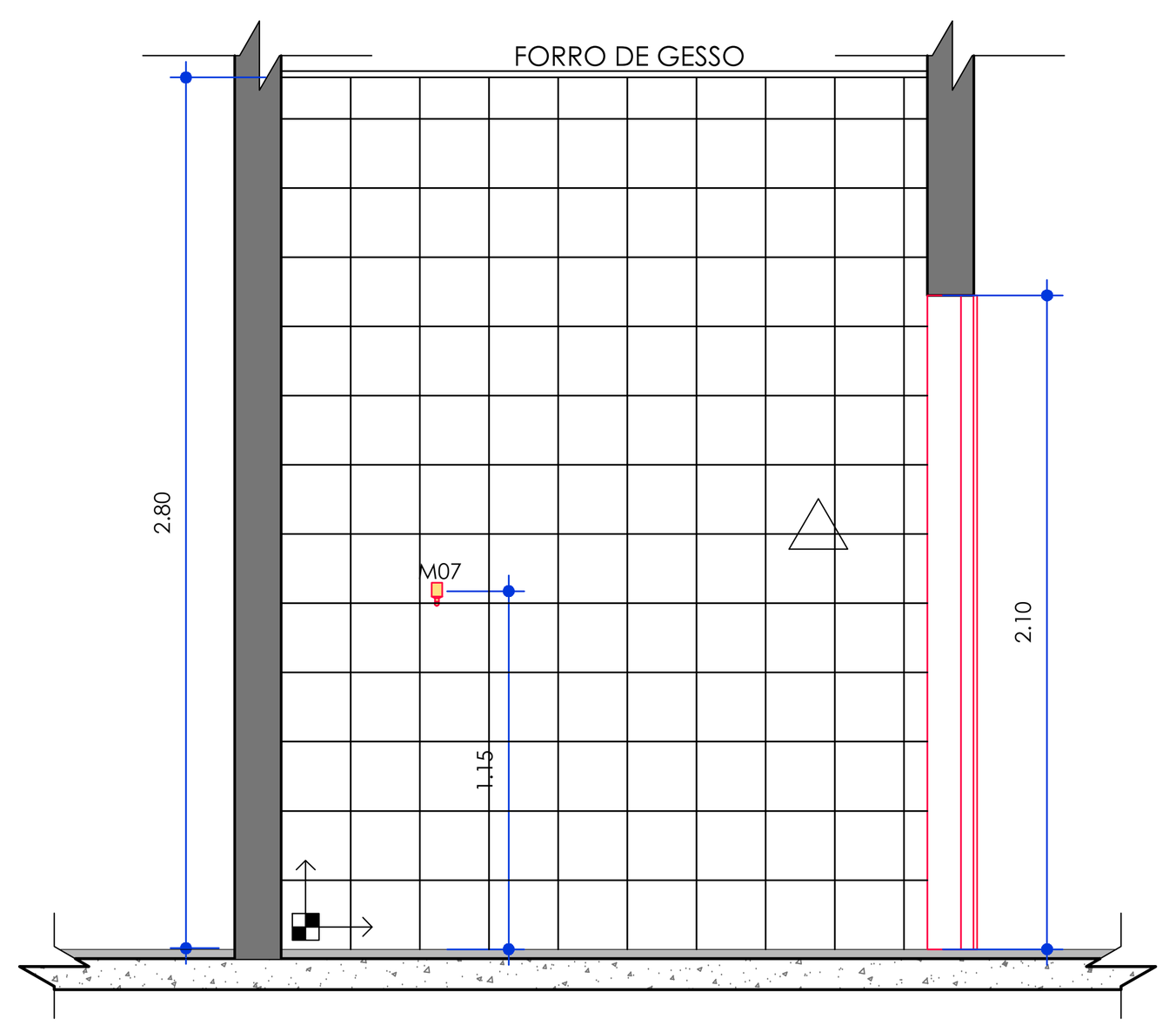

ELEVAÇÃO B04 - I.S. ADAPTADO MASCULINO
ESCALA 1/25

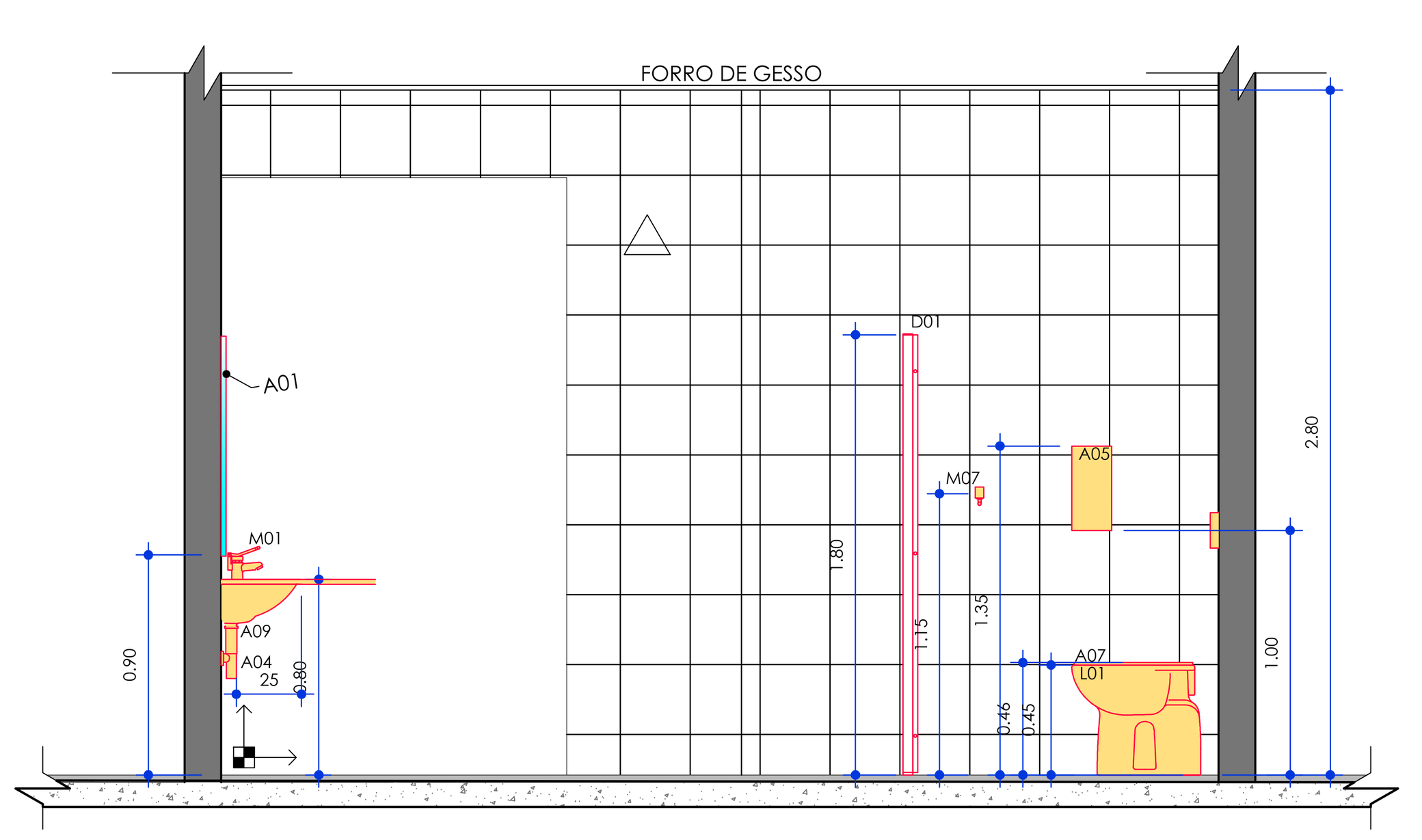

ELEVAÇÃO D01 - IS MASCULINO
ESCALA 1/25

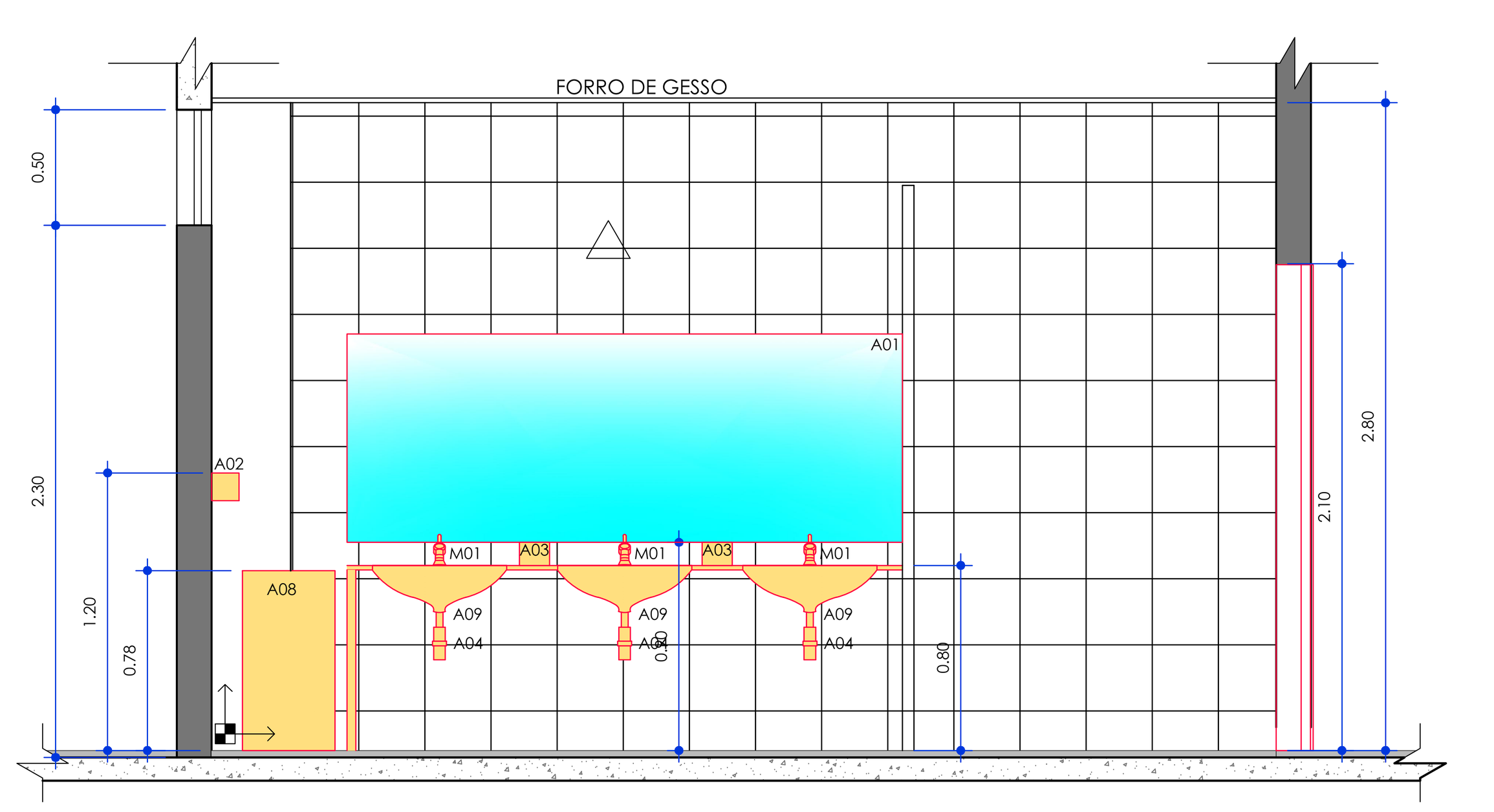

ELEVAÇÃO D02 - IS MASCULINO
ESCALA 1/25

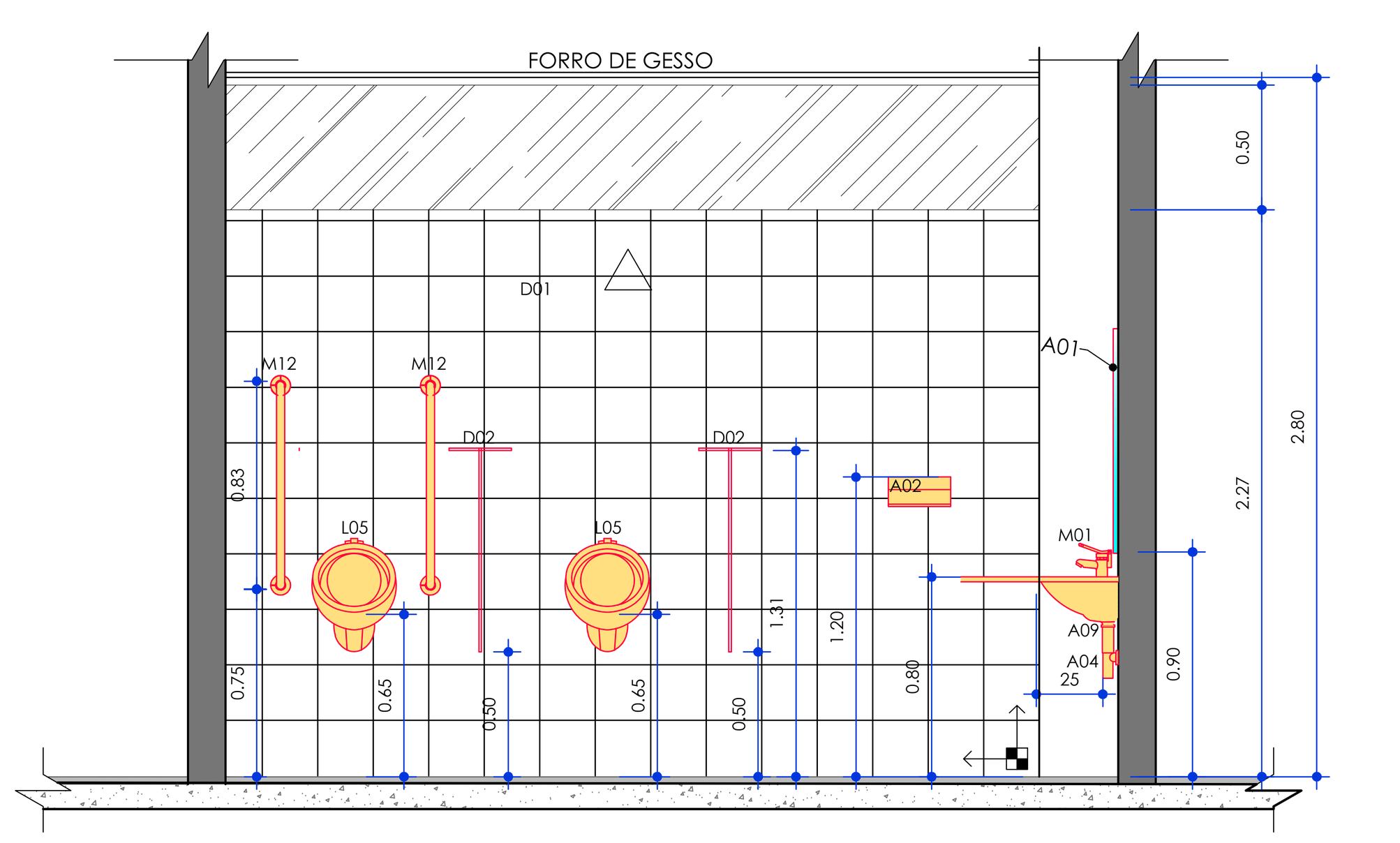

ELEVAÇÃO D03 - IS MASCULINO
ESCALA 1/25

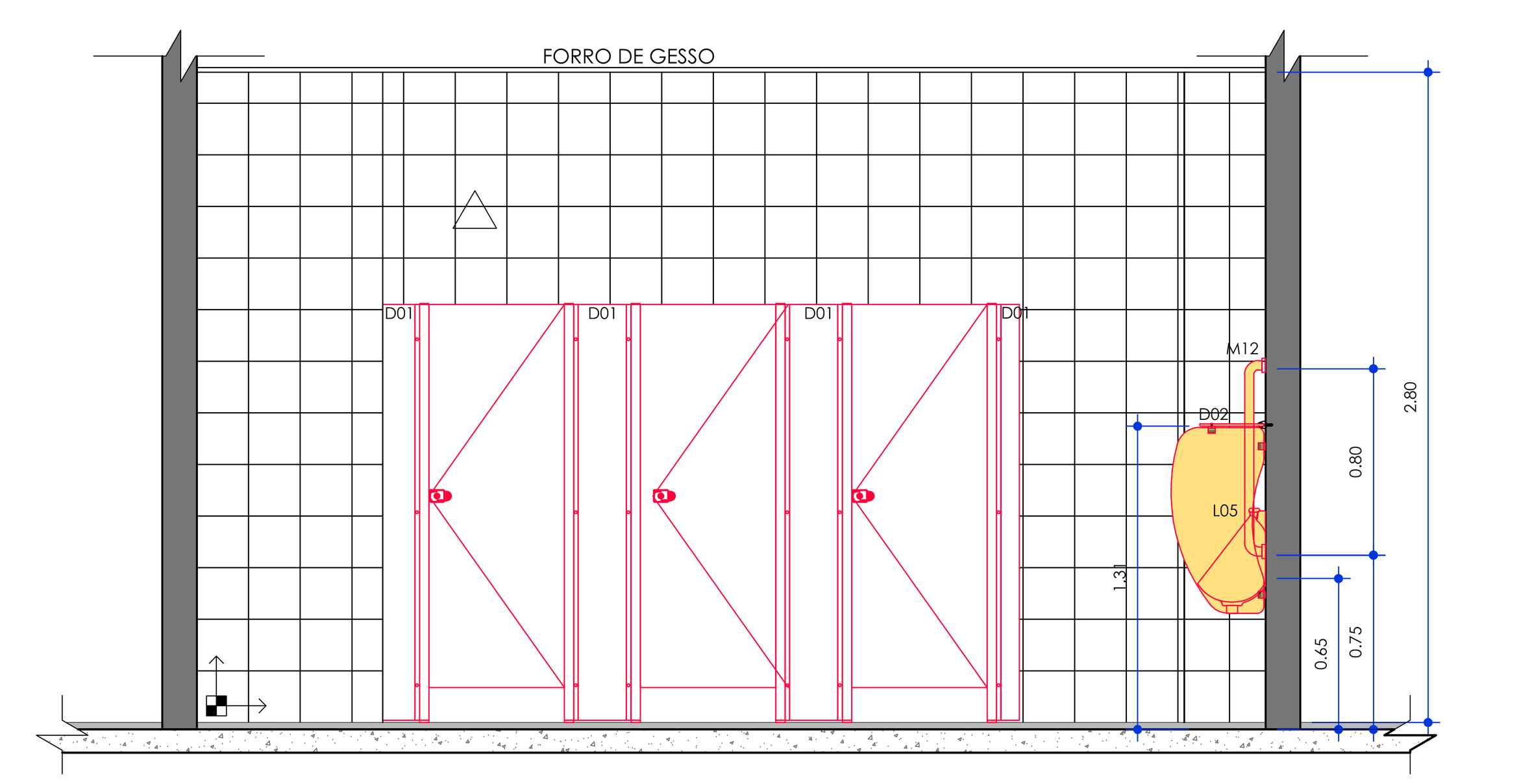

ELEVAÇÃO D04 - IS MASCULINO
ESCALA 1/25

INDICAÇÕES

INTERVENÇÕES

- ELEMENTO EXISTENTE A SER MANTIDO
- ELEMENTO A SER REMOVIDO
- ELEMENTO A SER INSTALADO
- PISO A REMOVER
- PISO A CONSTRUIR/EXECUTAR
- PORTA NOVA
- SINALIZAÇÃO DE ENTRADA E SAÍDA DE VEÍCULOS

SIMBOLOGIA

- INDICAÇÃO DE ELEVAÇÃO INTERNA
- INDICAÇÃO DE ELEVAÇÃO EXTERNA
- INDICAÇÃO DE CORTE
- INÍCIO DA PAGINAÇÃO DE REVESTIMENTO DE PISO
- INÍCIO DA PAGINAÇÃO DE REVESTIMENTO DE PAREDE
- ESPECIFICAÇÃO DE PORTA E FERRAGEM
- ESPECIFICAÇÃO DE JANELAS
- SINALIZAÇÃO AUTÔNOMA DE EMERGÊRCIA - VISUAL E SONORA

ACESSIBILIDADE

- ADESIVO DE PISO EM VINIL PARA P.C.R. , 80X120CM
- MOBILIÁRIO ACESSÍVEL
- MOBILIÁRIO ADAPTADO EXISTENTE OU A INSTALAR
- PISO TÁTIL DE ALERTA, 25X25CM, EM PLACAS CERÂMICAS OU EM ELEMENTOS ISOLADOS DE POLIÉSTER OU AÇO INOX, NA COR VERMELHO, PRETO OU CINZA, CONFORME LOCAL A SER INSTALADO
- PISO TÁTIL DIRECIONAL, 25X25CM, EM PLACAS CERÂMICAS OU EM ELEMENTOS ISOLADOS DE POLIÉSTER OU AÇO INOX, NA COR VERMELHO, PRETO OU CINZA, CONFORME LOCAL A SER INSTALADO
- SINALIZAÇÃO VISUAL DE DEGRAUS, E=3CM, EM POLICARBONATO NA COR PRETA
- ÁREA LIVRE DE OBSTÁCULOS PARA ACESSO AS PORTAS

PAREDES

- PAREDE EM ALVENARIA A CONSTUIR
- PAREDE EM ALVENARIA A DEMOLIR
- PAREDE EM ALVENARIA EXISTENTE

REVESTIMENTOS

PISO

REPRESENTAÇÃO	DESCRIÇÃO	REFERÊNCIA	COR E DIMENSÃO	OBSERVAÇÕES
1	-	-	-	-
2	-	-	-	-
3	-	-	-	-
4	-	-	-	-
5	-	-	-	-
6	-	-	-	-

PAREDE

REPRESENTAÇÃO	DESCRIÇÃO	REFERÊNCIA	COR E DIMENSÃO	OBSERVAÇÕES
1	-	-	-	-
2	-	-	-	-
3	-	-	-	-
4	-	-	-	-
5	-	-	-	-
6	-	-	-	-

FORRO

REPRESENTAÇÃO	DESCRIÇÃO	REFERÊNCIA	COR E DIMENSÃO	OBSERVAÇÕES
1	-	-	-	-
2	-	-	-	-
3	-	-	-	-
4	-	-	-	-
5	-	-	-	-

ESQUADRIAS

COD.	TIPO	TAMANHO	MATERIAL	ESPECIFICAÇÕES
P01	-	-	-	-
P02	-	-	-	-
P03	-	-	-	-
P04	-	-	-	-
PV1	-	-	-	-
PV2 PV2a	-	-	-	-
PV3	-	-	-	-
PV4	-	-	-	-
PV5	-	-	-	-
BA1	-	-	-	-
J01	-	-	-	-
J02	-	-	-	-
J03	-	-	-	-
J04	-	-	-	-
J05	-	-	-	-
J06	-	-	-	-
J07	-	-	-	-

LOUÇAS, METAIS E ACESSÓRIOS

LEGENDA	ITEM	CÓD. /REF.	FORNECEDOR/FAB.	OBSERVAÇÕES	ALTURA DE INSTALAÇÃO
A01	ESPELHO	BTF/02 cód.6129-9	FIXTIL OU SIMILAR	ESPELHO LAPIDADO GUARDIAN 6mm DE ESPESSURA, 0,35m DE LARGURA E 0,90m DE ALTURA	BORDA INFERIOR ALTURA 0,90m DO PISO
A02	SECADOR DE MÃOS	COD CR-100	BRAKEY OU SIMILAR	SECADOR DE AR QUENTE POR SENSOR SEM CONTATO FÍSICO COM O APARELHO	BORDA SUPERIOR A 1,20m DO PISO
A03	SABONETEIRA	COD 598	LALEKLA OU SIMILAR	SABONETEIRA SPRAY	BORDA SUPERIOR A 1,20m DO PISO
A04	SIFÃO	1684.C.100.112	DECA OU SIMILAR	SIFÃO SLIM, COM CAPA . REF. 1683C , COR :10	INTEGRADO
A05	PORTA PAPEL HIGIÊNICO	COD 30180235	LALEKLA OU SIMILAR	PORTA PAPEL HIGIÊNICO SISTEMA INTERFOLHADO	BORDA SUPERIOR A 1,20m DO PISO
A06	CAIXA DE DESCARGA	9000	MONTANA OU SIMILAR	CAIXA DE DESCARGA MODELO MONTANA DE EMBUTIR ACAB.MONTREAL OU ELEGANCE	ACIONAMENTO DE DESCARGA A 1,00m DO EIXO CENTRAL ATÉ O PISO
A07	ASSENTO PARA VS	COD AP50	DECA OU SIMILAR	ASSENTO ORIGINAL VOGUE PLUS DE MATERIAL PLÁSTICO	INSTEGRADO
A08	LIXEIRA	-	-	LIXEIRA EM PLÁSTICO RÍGIDO, CAPACIDADE DE 7,8 LITROS, COR BRANCA	NO PISO
A09	VÁLVULA	-	-	VÁLVULA DE ESCOAMENTO PARA LAVATÓRIOS E CUBAS, ACABAMENTO CROMADO	INTEGRADO NAS CUBAS
A10	VÁLVULA	COD 2570C	DECA OU SIMILAR	VÁLVULA DE ESCOAMENTO PARA MICTÓRIO, ACABAMENTO CROMADO	COMANDO DE ACIONAMENTO A 1,00 DO PISO
M01	TORNEIRA	00490706	DOCOL OU SIMILAR	TORNEIRA DE MESA COM ALAVANCA PRESSMATIC BENEFIT CHROM	INTEGRADA
M02	TORNEIRA	1166C	DECA OU SIMILAR	TORNEIRA DE COZINHA PREMIER COM AREJADOR, ARTICULÁVEL, LINHA LINK OU SIMILAR TÉCNICO	INTEGRADA
M03	BARRA DE APOIO	-	CRISMOE OU SIMILAR	BARRA DE APOIO PARA DEFICIENTES FÍSICOS	ALTURA DE 0,75m NO EIXO DA BARRA ATÉ O PISO - LARGURA DE 0,80m EIXO A EIXO
M04	ACABAMENTO DE REGISTRO	-	DECA OU SIMILAR	REGISTRO DE GAVETA E ACAB. DE REGISTRO	ALTURA EXISTENTE
M05	GRELHA METÁLICA	-	-	GRELHA QUADRADA 10x10cm, ACABAMENTO EM AÇO POLIDO	DE PISO
M06	DUCHA HIGIÊNICA	1984C	DECA OU SIMILAR	DUCHA HIGIÊNICA, COM REGISTRO E GATILHO DERIVAÇÃO, ACABAMENTO CROMADO	COMANDO A ALTURA DE 0,55m DO PISO
M07	CABIDE	-	-	CABIDE DE PAREDE COM DUPLA FIXAÇÃO, ACABAMENTO CROMADO	ALTURA 1,20m DO PISO
M08	TORNEIRA	1159C	DECA OU SIMILAR	TORNEIRA DE COZINHA DE PAREDE COM AREJADOR, ARTICULÁVEL, LINHA LINK OU SIMILAR TÉCNICO	COMANDO DE ABERTURA DE 1,00M A 1,20 M DO PISO
M09	BANCO ARTICULADO	CADEIRA ARTICULADA PARA BANHO, CÓDIGO 2355.R.BR	-	ASSENTO BANCO ARTICULÁVEL PARA BANHO, 45X70CM, EM AÇO INOX 304, ACABAMENTO DE SUPERFÍCIE COM POLIMENTO	INSTALADO A 46CM DE ALTURA
M10	CHUVEIRO	LINHA CARRARA	CARDAL OU SIMILAR	CHUVEIRO EM LIGA CROMADA ANTI-CORROSIVA COM ACABAMENTO CROMADO	INSTALADO A 2,00M DE ALTURA
M11	CHUVEIRO COM DESVIADOR	LINHA CARRARA	CARDAL OU SIMILAR	CHUVEIRO COM DESVIADOR EM LIGA CROMADA ANTI-CORROSIVA COM ACABAMENTO CROMADO	INSTALADO A 2,00M DE ALTURA
M12	BARRA DE APOIO	-	CRISMOE OU SIMILAR	BARRA VERTICAL DE APOIO, 0,70M, PARA MICTÓRIO PARA DEFICIENTES FÍSICOS	ALTURA DE 0,75m DA BASE DA BARRA ATÉ O PISO
L01	BACIA SANITÁRIA	COD P510	DECA OU SIMILAR	BACIA SANITÁRIA CONVENCIONAL LINHA VOGUE PLUS OU SIMILAR TÉCNICO, COR BRANCO GELO	ALTURA DA BACIA 0,45 m DO PISO
L02	CUBA	COD L.101	DECA OU SIMILAR	LAVATÓRIO DE CANTO LINHA IZY, COR BRANCA	ALTURA DO LAVATÓRIO DE 0,78m. A 0,80m.
L03	CUBA	COD L.59	DECA OU SIMILAR	CUBA DE EMBUTIR OVAL, COR BRANCO	ALTURA DO LAVATÓRIO DE 0,80m DO PISO
L04	CUBA	-	TRAMONTINA OU SIMILAR	CUBA RETANGULAR EM AÇO INOX ALTO BRILHO	ALTURA DO LAVATÓRIO 0,80m DO PISO
L05	MICTÓRIO	COD M711	DECA OU SIMILAR	MICTÓRIO COM SIFÃO INTEGRADO, COR BRANCO	BORDA FRONTAL DO MICTÓRIO A 0,65m DO PISO
S01	ALARME SONORO	-	-	BOTOEIRA DE ALARME SONORO	BORDA INFERIOR A 0,35m DO PISO
S02	ADESIVO	-	-	ADESIVO KIT ALARME SONORO	BORDA INFERIOR A 0,25m DO PISO
D01	DIVISÓRIA	-	NEOCOM SYSTEM OU SIMILAR TÉCNICO	DIVISÓRIA SANITÁRIA LINHA ALCOPLAC OU SIMILAR TÉCNICO, COR PLATINA COM PERFIL, COR ANODIZADO FOSCO	NO PISO
D02	DIVISÓRIA	-	NEOCOM SYSTEM OU SIMILAR TÉCNICO	DIVISÓRIA SANITÁRIA PARA MICTÓRIO LINHA ALCOPLAC OU SIMILAR TÉCNICO, COR PLATINA SEM PERFIL	BORDA INFERIOR A 0,50m DO PISO

OBSERVAÇÕES GERAIS

1. QUANDO O PISO TÁTIL ESTIVER INSTALADO EM ÁREAS EXTERNAS SERÁ UTILIZADO O MODELO EM PEÇA CERÂMICA NA COR VERMELHO. QUANTO ESTIVER LOCALIZADO SOBRE PLATAFORMAS METÁLICAS SERÁ UTILIZADO O MODELO EM AÇO INOX COR CINZA FIXADO ATRAVÉS DE PINOS DE PERFURAÇÃO. NOS DEMAIS CASOS SERÁ UTILIZADO O MODELO EM POLIÉSTER NA COR PRETO COM FIXAÇAO COM ADESIVO DE ALTA FIXAÇÃO.
2. DEVERÃO SER APRESENTADAS AMOSTRAS DE TODOS OS MATERIAIS ESPECIFICADOS EM PROJETO PARA APROVAÇÃO DO FISCAL.
3. DEVERÁ SER PREVISTA IMPERMEABILIZAÇÃO POLIMÉRICA NO PISO E EM PAREDES ATÉ A H= 1,60M EM TODAS AS ÁREAS ÚMIDAS.
4. CERTIFICAR-SE QUE OS INTERRUPTORES LOCALIZADOS EM ÁREAS ACESSÍVEIS ESTÃO A UMA ALTURA DE 0,90m DO PISO, CASO CONTRÁRIO DEVERÃO SER RELOCADOS PARA ESTA ALTURA.
5. AS PRANCHAS, PLANILHAS, MEMORIAIS E DESENHOS FAZEM PARTE DE UM CONTEÚDO ÚNICO, PORTANTO É OBRIGATÓRIA A LEITURA DO PROJETO NA ÍNTEGRA ANTES DA ORÇAMENTAÇÃO E/OU EXECUÇÃO DO MESMO.
6. CONFIRMAR MEDIDAS NA OBRA ANTES DA EXECUÇÃO
7. QUAISQUER DIVERGÊNCIAS DEVERÃO SER COMUNICADAS IMEDIATAMENTE À FISCALIZAÇÃO.
8. PARA EXECUÇÃO DE DEMOLIÇÕES E RETIRADAS DIVERSAS REALIZAR VERIFICAÇÃO TÉCNICA DOS PROJETOS ESTRUTURAL, ELÉTRICO, HIDROSSANITÁRIO E INCÊNDIO OU REALIZAR VERIFICAÇÃO TÉCNICA IN LOCO DAS INSTALAÇÕES ATUAIS.
9. AS RAMPAS PROPOSTAS SÃO DE USO EXCLUSIVO PARA PEDESTRES E NÃO PODEM SER UTILIZADAS COMO RAMPA PARA TRANSPORTE DE MÁQUINAS E EQUIPAMENTOS.
10. ESTÃO INDICADOS EM PROJETOS APENAS AS REFERÊNCIAS DOS PONTOS DE ELÉTRICA, HIDRÁULICA E LÓGICA RELEVANTES PARA O PROJETO DE ACESSIBILIDADE.
11. A CALÇADA DEVE POSSUIR LARGURA MÍNIMA DE 1,20M, INCLINAÇÃO TRANSVERSSAL DE, NO MÁXIMO, 3%, ESTAR NIVELADA COM OS LOTES VIZINHOS, TER PISO ANTIDERRAPANTE CONTÍNUO, SEM RESSALTOS, ESTÁVEL E NÃO TREPIDANTE.

DATA	Nº REV.	DESCRIÇÃO	SITUAÇÃO
04/09/2020	03	ALTERAÇÕES A PEDIDO DO CONTRATANTE	AGUARDANDO ANÁLISE
10/08/2020	02	ALTERAÇÕES A PEDIDO DO CONTRATANTE	RETORNO RECEBIDO
26/11/2018	01	ALTERAÇÕES A PEDIDO DO CONTRATANTE	RETORNO RECEBIDO
09/11/2018	00	EMISSÃO INICIAL	RETORNO RECEBIDO

CONTRATANTE: UNIVERSIDADE ESTADUAL DE RORAIMA
DEPARTAMENTO DE LOGÍSTICA

ENDEREÇO: RUA SETE DE SETEMBRO, 231 - CANARINHO - BOA VISTA - RR

PROJETO: REFORMA PARA ACESSIBILIDADE - EDIFÍCIO REITORIA

ENDEREÇO DA OBRA: RUA SETE DE SETEMBRO, 231 - CANARINHO - BOA VISTA - RR

AUTOR: EMPRESA: ESPRIT NOUVEAU ARQUITETURA E URBANISMO SS LTDA
ARQ. JOSÉ RODRIGO SILVA DE CARVALHO
CAU-A78100-2
ARQ. CARLOS EDUARDO XAVIER DA SILVA BITTENCOURT
CAU-A78101-0

DESCRIÇÃO: DETALHES SANITÁRIOS I.S. E I.S. ADAPTADO MASCULINO

ESCALA: 1/25
DATA: SETEMBRO - 2020
EXECUTADO: TAINÃ
REVISADO: CARLOS

ETAPA: EXECUTIVO
PRANCHA
EXE
21/22
REVISÃO 03

UERR_PRANCHA_20_A_21_REITORIA_DETALHES_SANITARIOS_R03.dwg
SEI 17201.002156/2022.85 / pg. 21
Projeto ARQUITETURA 21 (5538736)



PLANTA DA RAMPA
ESC. 1/20

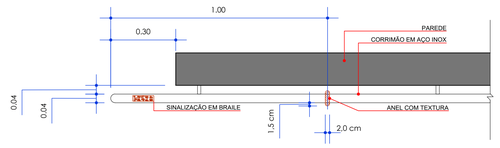

DETALHE SINALIZAÇÃO TÁTIL CORRIMÃO
ESC. 1/10

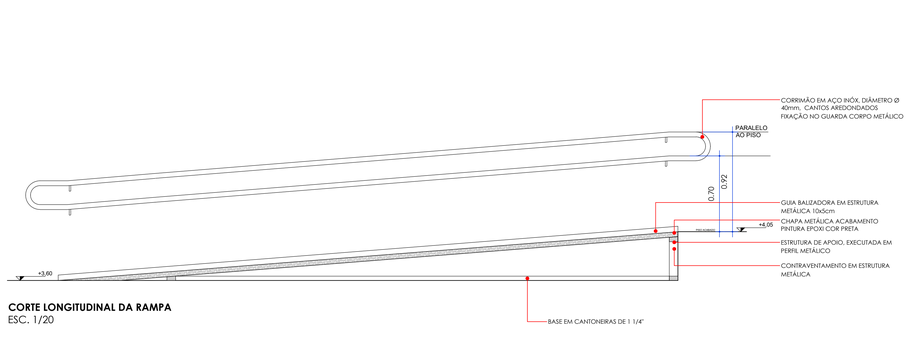

CORTE LONGITUDINAL DA RAMPA
ESC. 1/20

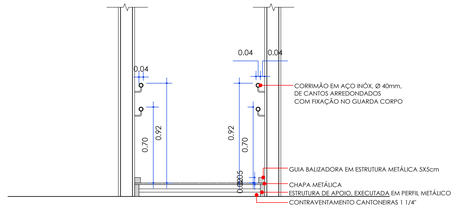

CORTE TRANSVERSAL DA RAMPA
ESC. 1/20



PLANTA MAPA TÁTIL
ESC. 1/20



PLANTA DA BASE MAPA TÁTIL
ESC. 1/20

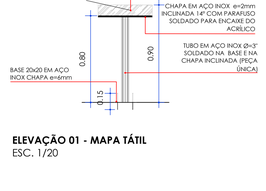

ELEVAÇÃO 01 - MAPA TÁTIL
ESC. 1/20

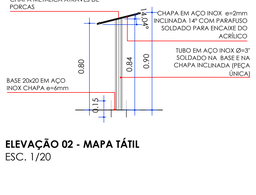

ELEVAÇÃO 02 - MAPA TÁTIL
ESC. 1/20

OBSERVAÇÕES GERAIS

1. QUANDO O PISO TÁTIL ESTIVER INSTALADO EM ÁREAS EXTERNAS SERÁ UTILIZADO O MODELO EM PEÇA CERÂMICA NA COR VERMELHO. QUANTO ESTIVER LOCALIZADO SOBRE PLATAFORMAS METÁLICAS SERÁ UTILIZADO O MODELO EM AÇO INOX COR CINZA FIXADO ATRAVÉS DE PINOS DE PERFURAÇÃO, NOS DEMAIS CASOS SERÁ UTILIZADO O MODELO EM POLIÉSTER NA COR PRETO COM FIXAÇAO COM ADESIVO DE ALTA FIXAÇÃO.
2. DEVERÃO SER APRESENTADAS AMOSTRAS DE TODOS OS MATERIAIS ESPECIFICADOS EM PROJETO PARA APROVAÇÃO DO FISCAL.
3. DEVERÁ SER PREVISTA IMPERMEABILIZAÇÃO POLIMÉRICA NO PISO E EM PAREDES ATÉ A H= 1,60M EM TODAS AS ÁREAS ÚMIDAS.
4. CERTIFICAR-SE QUE OS INTERRUPTORES LOCALIZADOS EM ÁREAS ACESSÍVEIS ESTÃO A UMA ALTURA DE 0,90m DO PISO, CASO CONTRÁRIO DEVERÃO SER RELOCADOS PARA ESTA ALTURA.
5. AS PRANCHAS, PLANILHAS, MEMORIAIS E DESENHOS FAZEM PARTE DE UM CONTEÚDO ÚNICO, PORTANTO É OBRIGATÓRIA A LEITURA DO PROJETO NA ÍNTEGRA ANTES DA ORÇAMENTAÇÃO E/OU EXECUÇÃO DO MESMO.
6. CONFIRMAR MEDIDAS NA OBRA ANTES DA EXECUÇÃO
7. QUAISQUER DIVERGÊNCIAS DEVERÃO SER COMUNICADAS IMEDIATAMENTE À FISCALIZAÇÃO.
8. PARA EXECUÇÃO DE DEMOLIÇÕES E RETIRADAS DIVERSAS REALIZAR VERIFICAÇÃO TÉCNICA DOS PROJETOS ESTRUTURAL, ELÉTRICO, HIDROSSANITÁRIO E INCÊNDIO OU REALIZAR VERIFICAÇÃO TÉCNICA IN LOCO DAS INSTALAÇÕES ATUAIS.
9. AS RAMPAS PROPOSTAS SÃO DE USO EXCLUSIVO PARA PEDESTRES E NÃO PODEM SER UTILIZADAS COMO RAMPA PARA TRANSPORTE DE MÁQUINAS E EQUIPAMENTOS.
10. ESTÃO INDICADOS EM PROJETOS APENAS AS REFERÊNCIAS DOS PONTOS DE ELÉTRICA, HIDRÁULICA E LÓGICA RELEVANTES PARA O PROJETO DE ACESSIBILIDADE.
11. A CALÇADA DEVE POSSUIR LARGURA MÍNIMA DE 1,20M, INCLINAÇÃO TRANSVERSAL DE, NO MÁXIMO, 3%, ESTAR NIVELADA COM OS LOTES VIZINHOS, TER PISO ANTIDERRAPANTE CONTÍNUO, SEM RESSALTOS, ESTÁVEL E NÃO TREPIDANTE.

INDICAÇÕES

INTERVENÇÕES

- ELEMENTO A SER REMOVIDO
- ELEMENTO A SER INSTALADO
- PISO A REMOVER
- PISO A CONSTRUIR/EXECUTAR
- PORTA NOVA
- SINALIZAÇÃO DE ENTRADA E SAÍDA DE VEÍCULOS

SIMBOLOGIA

- INDICAÇÃO DE ELEVAÇÃO INTERNA
- INDICAÇÃO DE ELEVAÇÃO EXTERNA
- INDICAÇÃO DE CORTE
- INÍCIO DA PAGINAÇÃO DE REVESTIMENTO DE PISO
- INÍCIO DA PAGINAÇÃO DE REVESTIMENTO DE PAREDE
- ESPECIFICAÇÃO DE PORTA E FERRAGEM
- ESPECIFICAÇÃO DE JANELAS
- SINALIZAÇÃO AUTÔNOMA DE EMERGÊNCIA - VISUAL E SONORA

ACESSIBILIDADE

- ADESIVO DE PISO EM VINIL PARA P.C.R. , 80X120CM
- MOBILIÁRIO ACESSÍVEL
- MOBILIÁRIO ADAPTADO A INSTALAR
- PISO TÁTIL DE ALERTA, 25X25CM, EM PLACAS CERÂMICAS OU EM ELEMENTOS ISOLADOS DE POLIÉSTER OU AÇO INOX, NA COR VERMELHO, PRETO OU CINZA, CONFORME LOCAL A SER INSTALADO
- PISO TÁTIL DIRECIONAL, 25X25CM, EM PLACAS CERÂMICAS OU EM ELEMENTOS ISOLADOS DE POLIÉSTER OU AÇO INOX, NA COR VERMELHO, PRETO OU CINZA, CONFORME LOCAL A SER INSTALADO
- SINALIZAÇÃO VISUAL DE DEGRAUS, E=5CM, EM POLICARBONATO NA COR PRETA
- ÁREA LIVRE DE OBSTÁCULOS PARA ACESSO AS PORTAS

PAREDES

- PAREDE EM ALVENARIA

DATA	Nº REV.	DESCRIÇÃO	SITUAÇÃO
04/09/2020	03	ALTERAÇÕES A PEDIDO DO CONTRATANTE	AGUARDANDO ANÁLISE
10/08/2020	02	ALTERAÇÕES A PEDIDO DO CONTRATANTE	RETORNO RECEBIDO
26/11/2018	01	ALTERAÇÕES A PEDIDO DO CONTRATANTE	RETORNO RECEBIDO
09/11/2018	00	EMISSÃO INICIAL	RETORNO RECEBIDO

CONTRATANTE:	UNIVERSIDADE ESTADUAL DE RORAIMA DEPARTAMENTO DE LOGÍSTICA
ENDEREÇO:	RUA SETE DE SETEMBRO, 231 - CANARINHO - BOA VISTA - RR
PROJETO:	REFORMA PARA ACESSIBILIDADE - EDIFÍCIO REITORIA
ENDEREÇO DA OBRA:	RUA SETE DE SETEMBRO, 231 - CANARINHO - BOA VISTA - RR
AUTOR:	EMPRESA: ESPRIT NOUVEAU ARQUITETURA E URBANISMO SS LTDA ARQ. JOSÉ RODRIGO SILVA DE CARVALHO CAU A78570-0 ARQ. CARLOS EDUARDO XAVIER DA SILVA BITTENCOURT CAU A78707-6
DESCRIÇÃO:	DETALHES RAMPA E MAPA TÁTIL
ESCALA:	1:20
DATA:	SETEMBRO - 2020
EXECUTADO:	TAINÁ
REVISADO:	CARLOS
ETAPA:	EXECUTIVO
PRANCHA	EXE 22/22
REVISÃO	03

ESPRIT NOUVEAU ARQUITETURA E URBANISMO SS LTDA
CNPJ 30.030.000/0001-75

Este desenho é de propriedade do Governo do Estado de Roraima e não pode ser reproduzido sem autorização, sendo vedada a sua comercialização.
Qualquer alteração deste projeto sem autorização formal do autor implicará no cancelamento imediato de qualquer responsabilidade técnica.

Projeto ARQUITETURA 22 DISPONÍVEL